



PREZES
URZĘDU REGULACJI ENERGETYKI
DRE.WPR.4211.4.4.2023.JSz

Warszawa, dnia 3 listopada 2023 r.

DECYZJA

Na podstawie art. 155 ustawy z dnia 14 czerwca 1960 r. - Kodeks postępowania administracyjnego (Dz. U. z 2023 r. poz. 775, z późn. zm.) w związku z art. 30 ust. 1 ustawy z dnia 10 kwietnia 1997 r. - Prawo energetyczne (Dz. U. z 2022 r. poz. 1385, z późn. zm.)

po rozpatrzeniu wniosku

przedsiębiorstwa energetycznego: **PGE ENERGETYKA KOLEJOWA SA (dawniej: PKP ENERGETYKA SA)- z siedzibą w Warszawie,**
zwanego dalej: „Przedsiębiorstwem”,
zawartego w piśmie z dnia 29 marca 2023 r., znak: ED-EDH1-3612/06-23/23 oraz z dnia 12 października 2023 r., znak: ED-EDH1-3612/07-23/23
w sprawie zmiany obowiązującej taryfy

zatwierdzam

ustaloną przez Przedsiębiorstwo zmianę taryfy dla energii elektrycznej, zatwierdzoną decyzją z dnia 22 grudnia 2022 r., znak: DRE.WPR.4211.9.8.2022.JSz. Zmiana taryfy stanowi załącznik do niniejszej decyzji.

UZASADNIENIE

Decyzją z dnia 22 grudnia 2022 r., znak: DRE.WPR.4211.9.8.2022.JSz, ogłoszoną w „Biuletynie Branżowym – Energia elektryczna” Nr 302 (3813) z dnia 22 grudnia 2022 r., Prezes Urzędu Regulacji Energetyki zatwierdził ustaloną przez Przedsiębiorstwo taryfę dla usług dystrybucji energii elektrycznej, na okres 12 miesięcy od dnia wprowadzenia jej przez Przedsiębiorstwo do stosowania. Według oświadczenia Przedsiębiorstwa taryfa została wprowadzona do stosowania w rozliczeniach z odbiorcami w dniu 6 stycznia 2023 r.

Pismem z dnia 29 marca 2023 r., znak: ED-EDH1-3612/06-23/23, Przedsiębiorstwo wystąpiło z wnioskiem o zmianę taryfy w związku z wejściem w życie przepisów art. 62 ustawy z dnia 15 grudnia 2022 r. o szczególnej ochronie niektórych odbiorców paliw gazowych w 2023 r. w związku z sytuacją na rynku gazu (Dz. U. z 2022 r., poz. 2687), który zmienia zapisy ustawy z dnia 7 października 2022 r. o szczególnych rozwiązaniach służących ochronie odbiorców energii elektrycznej w 2023 roku w związku z sytuacją na rynku energii elektrycznej (Dz. U. z 2022 r., poz. 2127 z późn. zm.), poprzez rozszerzenie zakresu odbiorców uprawnionych do stosowania „zamrożonych” stawek z roku 2022, o grupę odbiorców wykorzystujących energię na potrzeby budowy budynku mieszkalnego jednorodzinne, w rozumieniu odpowiednio art. 3 pkt 6 i 2a ustawy z dnia 7 lipca 1994 r. - Prawo budowlane (Dz. U. z 2021 r. poz. 2351, z późn. zm.).

Następnie, pismem z dnia 12 października 2023 r., znak: ED-EDH1-3612/07-23/23, Przedsiębiorstwo wystąpiło z uzupełnieniem wniosku, występując o zmianę taryfy w związku z koniecznością dostosowania tekstu taryfy do stanu prawnego wynikającego ze zmian wprowadzonych ustawą z dnia 16 sierpnia 2023 r. o zmianie ustawy o szczególnych rozwiązaniach służących ochronie odbiorców energii elektrycznej w 2023 roku w związku z sytuacją na rynku energii elektrycznej oraz niektórych innych ustaw (Dz.U. 2023 poz. 1785), polegających na podwyższeniu limitów zużycia energii objętych stawkami z 2022 r., wynikających z ustawy z dnia 7 października 2022 r., o szczególnych rozwiązaniach służących ochronie odbiorców energii

elektrycznej w 2023 roku w związku z sytuacją na rynku energii elektrycznej (Dz.U. 2023 poz. 1704, z późn. zm.).

Zgodnie z art. 155 Kodeksu postępowania administracyjnego, decyzja ostateczna, na mocy której strona nabyła prawo, może być w każdym czasie za zgodą strony uchylona lub zmieniona przez organ administracji publicznej, który ją wydał, jeżeli przepisy szczególne nie sprzeciwiają się uchynieniu lub zmianie takiej decyzji i przemawia za tym interes społeczny lub słuszny interes strony.

W niniejszej sprawie Prezes Urzędu Regulacji Energetyki uznał, że zostały spełnione przesłanki określone w powyższym przepisie, umożliwiające zmianę taryfy, w związku z czym orzekł, jak w sentencji.

POUCZENIE

1. Od niniejszej decyzji przysługuje odwołanie do Sądu Okręgowego w Warszawie – Sądu Ochrony Konkurencji i Konsumentów, za moim pośrednictwem, w terminie 14 dni od dnia jej doręczenia [art. 30 ust. 2 i 3 ustawy – Prawo energetyczne oraz art. 479⁴⁶ pkt 1 i art. 479⁴⁷ § 1 ustawy z dnia 17 listopada 1964 r. – Kodeks postępowania cywilnego (Dz. U. z 2021 r., poz. 1805 z późn. zm.)]. Odwołanie należy przesłać na adres: Urząd Regulacji Energetyki, Al. Jerozolimskie 181, 02-222 Warszawa.
2. Odwołanie od decyzji powinno czynić zadość wymaganiom przepisanych dla pisma procesowego oraz zawierać oznaczenie zaskarżonej decyzji i wartości przedmiotu sporu, przytoczenie zarzutów, związane ich uzasadnienie, wskazanie dowodów, a także zawierać wnioski o uchylenie albo zmianę decyzji w całości lub części (art. 479⁴⁹ ustawy – Kodeks postępowania cywilnego).
3. Odwołanie od decyzji Prezesa URE podlega opłacie stałej w kwocie 1000 zł, zgodnie z art. 32 ust. 1 w związku z art. 3 ust. 2 pkt 9 ustawy z dnia 28 lipca 2005 r. o kosztach sądowych w sprawach cywilnych (Dz. U. z 2022 r., poz. 1125). Opłatę uiszcza się na konto bankowe Sądu Okręgowego w Warszawie XVII Wydziału Ochrony Konkurencji i Konsumentów. Strona może ubiegać się o zwolnienie od kosztów sądowych, stosownie do przepisów *Tytułu IV – Zwolnienie od kosztów sądowych* ustawy o kosztach sądowych w sprawach cywilnych, albo o przyznanie pomocy prawnej poprzez ustanowienie adwokata lub radcy prawnego, stosownie do przepisów art. 117 ustawy – Kodeks postępowania cywilnego.
4. W trakcie biegu terminu do wniesienia odwołania strona może zrzec się prawa do wniesienia odwołania wobec organu administracji publicznej, który wydał decyzję (art. 127a § 1 ustawy – Kodeks postępowania administracyjnego). Z dniem doręczenia organowi administracji publicznej oświadczenia o zrzeczeniu się prawa do wniesienia odwołania przez stronę, decyzja staje się ostateczna i prawomocna (art. 127a § 2 ustawy – Kodeks postępowania administracyjnego).
5. Decyzja podlega wykonaniu przed upływem terminu do wniesienia odwołania, ponieważ jest zgodna z żądaniem (art. 130 § 4 ustawy – Kodeks postępowania administracyjnego).
6. Stosownie do art. 47 ust. 3 pkt 1 w związku z art. 31 ust. 3 pkt 2 ustawy - Prawo energetyczne, decyzja zostanie skierowana do ogłoszenia w „Biuletynie Branżowym - Energia elektryczna”.

Z upoważnienia
Prezesa
Urzędu Regulacji Energetyki
/-/
Monika Gawlik
Dyrektor Departamentu Rynków
Energii Elektrycznej i Ciepła



NINIEJSZA TARYFA STANOWI
ZAŁĄCZNIK
DO DECYZJI PREZESA URE

z dnia *3 listopada 2023 r.*

nr *DRE-102.42M.4.4.2023.J52*

Energetyka Kolejowa

DYREKTOR

Monika Gawlik

ZMIANA
Taryfy dla energii elektrycznej
w zakresie dystrybucji oraz w zakresie obrotu
dla odbiorców grup taryfowych G

PGE Energetyka Kolejowa S.A.
z siedzibą w Warszawie
(dawniej PKP Energetyka S.A.)

Sylwester
Szczensno
wicz

Elektronicznie
podpisany przez
Sylwester
Szczensnowicz
Data: 2023.10.13
08:35:04 +02'00'

Adam
Domański

Elektronicznie
podpisany przez
Adam Domański
Data: 2023.10.12
14:21:31 +02'00'

Warszawa 2023 r.

W taryfie PGE Energetyka Kolejowa S.A. dla energii elektrycznej w zakresie dystrybucji oraz w zakresie obrotu dla odbiorców grup taryfowych G zatwierdzonej decyzją Prezesa Urzędu Regulacji Energetyki znak DRE.WPR.4211.9.8.2022.JSz z dnia 22 grudnia 2022 r., wprowadza się następujące zmiany:

1. Punkt 1.3.8 otrzymuje brzmienie:

1.3.8. Odbiorca uprawniony - odbiorca, o którym mowa w art. 2 ust. 1) ustawy o ochronie odbiorców.


2. Punkt 3.1.36 otrzymuje brzmienie:

3.1.36. Dla odbiorców uprawnionych, o których mowa w art. 2 pkt 1 lit. od a) do i) ustawy o ochronie odbiorców, w rozliczeniach w 2023 r. uwzględnia się również stawki opłat za świadczenie usług dystrybucji o których mowa w pkt. 3.1.1 oraz ceny energii elektrycznej, uwzględnione w „Taryfie PGE Energetyka Kolejowa S.A dla energii elektrycznej w zakresie dystrybucji oraz w zakresie obrotu dla odbiorców grup taryfowych G” na rok 2022, o ile są one niższe niż te dla roku 2023, za zużycie energii elektrycznej wynoszące maksymalnie 3 MWh albo:

- 1) 4 MWh - w przypadku odbiorcy uprawnionego prowadzącego, w dniu wejścia w życie ustawy o ochronie odbiorców, gospodarstwo rolne, o którym mowa w art. 2 ust. 1 ustawy z dnia 15 listopada 1984 r. o podatku rolnym, lub prowadzącego dział specjalny produkcji rolnej, nieprowadzącego innego rodzaju działalności gospodarczej, którego punkty poboru energii oprócz budynku mieszkalnego służą również rozliczeniom zużytej energii elektrycznej na potrzeby urządzeń i instalacji położonych na gruntach gospodarstwa rolnego lub gruntach, na których prowadzi się dział specjalny produkcji rolnej oraz służą wyłącznie działalności rolniczej lub prowadzeniu działów specjalnych produkcji rolnej,
- 2) 4 MWh - w przypadku odbiorcy uprawnionego posiadającego, w dniu wejścia w życie ustawy o ochronie odbiorców, Kartę Dużej Rodziny jako rodzic rodziny wielodzietnej, o której mowa w art. 2 ustawy z dnia 5 grudnia 2014 r. o Karcie Dużej Rodziny,
- 3) 3,6 MWh - w przypadku odbiorcy uprawnionego posiadającego, w dniu wejścia w życie ustawy o ochronie odbiorców, orzeczenie o znacznym lub umiarkowanym stopniu niepełnosprawności, albo posiadających orzeczenie, o którym mowa w art. 5 pkt 1, 1a lub 2 albo art. 62 ust. 2 pkt 1 lub 2 albo ust. 3 pkt 1 ustawy z dnia 27 sierpnia 1997 r. o rehabilitacji zawodowej i społecznej oraz zatrudnianiu osób niepełnosprawnych lub zamieszkującego wspólnie z osobą posiadającą, w dniu wejścia w życie ustawy o ochronie odbiorców, orzeczenie o znacznym lub umiarkowanym stopniu niepełnosprawności albo orzeczenie o niepełnosprawności wydane osobie poniżej 16 roku życia albo posiadającego orzeczenie, o którym mowa w art. 5 pkt 1, 1a lub 2 albo art. 62 ust. 2 pkt 1 lub 2 albo ust. 3 pkt 1 ustawy o rehabilitacji zawodowej i społecznej oraz zatrudnianiu osób niepełnosprawnych,
- 4) iloczynu 250 kWh i liczby działek w rodzinnym ogrodzie działkowym w przypadku zakupu energii elektrycznej w celu jej zużycia na potrzeby altan działkowych w rodzinnym ogrodzie działkowym, w których nie jest wykonywana działalność gospodarcza oraz administracji rodzinnego ogrodu działkowego - w przypadkach wspólnego pomiaru,
-w punkcie poboru energii.

3. Po punkcie 3.1.36 dodaje się punkty 3.1.36a i 3.1.36b o treści:

3.1.36a. Odbiorcą uprawnionym jest również odbiorca dokonujący zakupu energii elektrycznej w celu jej zużycia na potrzeby budowy budynku mieszkalnego jednorodzinne w rozumieniu odpowiednio art. 3 pkt 6 i 2a ustawy z dnia 7 lipca 1994 r. - Prawo budowlane (Dz. U. z 2023 r. poz. 682, z późn. zm.), o ile inwestor nie jest deweloperem w rozumieniu art. 5 pkt 1 ustawy z dnia 20 maja 2021 r. o ochronie praw nabywcy lokalu mieszkalnego lub domu jednorodzinne oraz Deweloperskim Funduszu Gwarancyjnym (Dz. U. z 2021 r. poz. 1177), a budynek ten ma służyć zaspokojeniu potrzeb mieszkaniowych inwestora lub osoby najbliższej w rozumieniu art. 115 § 11 ustawy z dnia 6 czerwca 1997 r. - Kodeks Karny (Dz. U. z 2022 r., poz. 1138 z późn. zm.).

DYREKTOR

Monika Gawlik

3.1.36b. Dla odbiorcy uprawnionego, o którym mowa w pkt. 3.1.36a, w rozliczeniach w 2023 r. uwzględnia się również stawki opłat za świadczenie usług dystrybucji o których mowa w pkt. 3.1.1, uwzględnione w taryfie dla usług dystrybucji energii elektrycznej na rok 2022 o ile są one niższe niż te dla roku 2023, za zużycie energii elektrycznej wynoszące maksymalnie 3 MWh.

4. Punkt 3.1.37. otrzymuje brzmienie:

3.1.37 Odbiorca uprawniony, o którym mowa w pkt. 3.1.36. ppkt. 1-3 w celu umożliwienia stosowania wobec niego limitu zużycia energii elektrycznej wynoszącego maksymalnie 4 MWh albo 3,6 MWh, składa podmiotowi uprawnionemu oświadczenie o spełnianiu przez tego odbiorcę warunków pozwalających na uznanie go za odbiorcę uprawnionego.

4. Po punkcie 3.1.38 wprowadza się punkt 3.1.38a w następującym brzmieniu:

3.1.38a. Odbiorca uprawniony, o którym mowa w pkt. 3.1.36a, w celu umożliwienia stosowania wobec niego limitu zużycia energii elektrycznej wynoszącego maksymalnie 3 MWh, składa podmiotowi uprawnionemu oświadczenie o spełnianiu przez tego odbiorcę warunków pozwalających na uznanie go za odbiorcę uprawnionego.

5. Punkt 3.1.39. otrzymuje brzmienie:

3.1.39. Odbiorca uprawniony, który zawarł odrębną umowę sprzedaży energii elektrycznej oraz umowę o świadczenie usług dystrybucji składa odrębne oświadczenia, o których mowa w pkt. 3.1.37, 3.1.38 lub 3.1.38a podmiotom uprawnionym.

6. Punkty 3.1.42 - 3.1.46 otrzymują następujące brzmienie:

3.1.42. Oświadczenia o których mowa w pkt. 3.1.37, 3.1.38 i 3.1.38a składa się pod rygorem odpowiedzialności karnej za składanie fałszywych oświadczeń. Składający oświadczenie jest obowiązany do zawarcia w nim klauzuli o następującej treści: „Jestem świadomy odpowiedzialności karnej za złożenie fałszywego oświadczenia wynikającej z art. 233 § 6 ustawy z dnia 6 czerwca 1997 r. - Kodeks karny.” Klauzula ta zastępuje pouczenie organu o odpowiedzialności karnej za składanie fałszywych oświadczeń. Oświadczenia, o których mowa powyżej, składa się niezwłocznie, nie później niż do dnia 30 czerwca 2023 r. W przypadku odbiorców, o których mowa w pkt. 3.1.36 ppkt. 1-4 oraz 3.1.36a, którzy nie złożyli ww. oświadczenia w terminie do dnia 30 czerwca 2023 r. nie stosuje się limitu zużycia energii elektrycznej, o którym mowa w pkt 3.1.36 oraz 3.1.36b.

3.1.43. W przypadku zmiany w 2023 r. odbiorcy uprawnionego pobierającego energię elektryczną z punktu poboru energii, przy obliczaniu limitu zużycia energii elektrycznej, o których mowa w pkt 3.1.36 oraz 3.1.36b uwzględnia się całkowite zużycie energii elektrycznej w tym punkcie poboru energii w 2023 r. W przypadku rozpoczęcia korzystania przez odbiorcę uprawnionego z nowego punktu poboru energii w 2023 r. przy obliczaniu limitów zużycia energii elektrycznej, o których mowa powyżej, uwzględnia się proporcjonalnie liczbę dni wykorzystywania tego punktu poboru w 2023 r.

3.1.44. W przypadku skorzystania w 2023 r. przez odbiorcę uprawnionego z prawa wyboru sprzedawcy energii elektrycznej, o którym mowa w art. 4j ustawy, przy obliczaniu limitów zużycia energii elektrycznej, o których mowa w pkt. 3.1.36 oraz 3.1.36b, uwzględnia się całkowite użycie energii elektrycznej w punkcie poboru energii w 2023.

3.1.45. Odbiorcy uprawnieni, o których mowa w pkt. 3.1.36 ppkt. 1-4 oraz 3.1.36a, którzy spełnili przesłanki, o których mowa w tych zapisach w trakcie roku 2023, składają oświadczenia, o których mowa w pkt. 3.1.37, 3.1.38 lub 3.1.38a, niezwłocznie po spełnieniu przesłanek, o których mowa powyżej, jednak nie później niż w terminie 30 dni od dnia spełnienia tych przesłanek.

3.1.46. W przypadku odbiorców uprawnionych, o których mowa w pkt. 3.1.36 ppkt. 1- 4 oraz 3.1.36a, którzy spełnili przesłanki, o których mowa w tych zapisach w trakcie roku 2023 oraz złożyli

DYREKTOR

Monika Jawlik

oświadczenia, o których mowa w pkt. 3.1.37, 3.1.38 lub 3.3.1.38a w terminie, limit zużycia energii elektrycznej, o którym mowa powyżej stosuje się proporcjonalnie do liczby miesięcy w 2023 r., rozpoczynając od miesiąca, w którym spełnione zostały te przesłanki. Natomiast w przypadku ww. odbiorców uprawnionych, którzy spełnili przesłanki, o których mowa powyżej, ale nie złożyli ww. oświadczenia w terminie, limit zużycia energii elektrycznej stosuje się proporcjonalnie do liczby miesięcy w 2023 r., rozpoczynając od miesiąca następującego po miesiącu, w którym złożono oświadczenie.

7. Punkt 8 przyjmuje brzmienie:

8. Stawki opłat za usługi dystrybucyjne oraz ceny energii elektrycznej dla roku 2022 do stosowania w rozliczeniach z odbiorcami uprawnionymi w roku 2023

8.1. Obszar Wschodni - Podobszar Wschodni ERD01 (część dawnego Mazowieckiego Rejonu Dystrybucyjnego)

8.1.1. Stawki opłat w grupach taryfowych B11, B21, B22, B23

Stawka opłat (netto)	Grupa taryfowa				
	B11	B21	B22	B23 złma	B23 lato
Składnik stały stawki sieciowej w zł/kW/m-c	9,64	13,77	15,05	15,80	15,80
Składnik zmienny stawki sieciowej w zł/MWh					
- całodobowy	125,57	103,18	X	X	X
- szczytowy	X	X	71,22	X	X
- pozaszczytowy	X	X	62,62	X	X
- szczyt przedpołudniowy	X	X	X	66,87	66,87
- szczyt popołudniowy	X	X	X	70,75	70,75
- pozostałe godziny doby	X	X	X	51,02	51,02
Stawka opłaty abonamentowej w zł/m-c	26,00	26,00	40,00	40,00	40,00

8.1.2. Stawki opłat w grupach taryfowych C11, C12a, C12b, C21, C22a, C22b.

Stawka opłat (netto)	Grupa taryfowa					
	C11	C12a	C12b	C21	C22a	C22b
Składnik stały stawki sieciowej w zł/kW/m-c	4,95	4,95	4,95	12,96	12,96	12,96
Składnik zmienny stawki sieciowej w zł/kWh						
- całodobowy	0,3031	X	X	0,2305	X	X
- szczytowy	X	0,3050	X	X	0,2478	X
- pozaszczytowy	X	0,1576	X	X	0,1837	X
- dzień	X	X	0,3109	X	X	0,2470
- noc	X	X	0,1397	X	X	0,1427
Stawka opłaty abonamentowej w zł/m-c						
okres rozliczeniowy 1- miesięczny	3,80	3,80	3,80	11,00	11,00	11,00
okres rozliczeniowy 2 - miesięczny	1,90	1,90	1,90	X	X	X

DYREKTOR

Marta Gawlik

5

8.1.3. Ceny i stawki opłat w grupach taryfowych G11, G12, G12w i G12as.

Cena lub stawka opłat (netto)	Grupa taryfowa				
	G11	G12	G12w	G12as	G12as
Obrót					
Cena za energię elektryczną czynną w zł/kWh					
-całodobowa	0,4125	X	X		
-dzień	X	0,5061	0,5805		
-noc	X	0,2943	0,2840		
Dystrybucja					
Składnik stały stawki sieciowej w zł/m-c					
- dla układu pomiarowego 3-fazowego	5,82	10,35	10,35	11,64*	11,64**
- dla układu pomiarowego 1-fazowego	3,96	7,85	7,85	7,92*	7,92**
Składnik zmienny stawki sieciowej w zł/kWh					
- całodobowy	0,2225	X	X	X	X
- dzień	X	0,2333	0,2533	0,2225	0,2225
- noc	X	0,1145	0,1210	0,2225*	0,0556**
Stawka opłaty abonamentowej w zł/m-c					
okres rozliczeniowy 1 - miesięczny	2,80	2,80	2,80	2,80	2,80
okres rozliczeniowy 2 - miesięczny	1,40	1,40	1,40	1,40	1,40
okres rozliczeniowy 6 - miesięczny	0,47	0,47	0,47	0,47	0,47

*Stawka stosowana w odniesieniu do wolumenu energii elektrycznej, nie przewyższającego ilości energii elektrycznej, zużytej w analogicznym okresie poprzedzającego roku, o którym mowa w punktach 2.1.11 - 2.1.14.

**Stawka stosowana w odniesieniu do wolumenu energii elektrycznej, przewyższającego ilość energii elektrycznej, zużytej w analogicznym okresie poprzedzającego roku, o którym mowa w punktach 2.1.11 - 2.1.14.

8.1.4. Stawki opłat w grupie taryfowej R.

Stawka opłat (netto)	Grupa taryfowa
	R
Składnik stały stawki sieciowej w zł/kW/m-c	9,81
Składnik zmienny stawki sieciowej w zł/kWh	0,3597

DYREKTOR



8.2. Obszar Wschodni - Podobszar Wschodni ERD02 (część dawnego Łódzkiego Rejonu Dystrybucji)**8.2.1. Stawki opłat w grupach taryfowych B11, B21, B22, B23**

Stawka opłat (netto)	Grupa taryfowa				
	B11	B21	B22	B23 zima	B23 lato
Składnik stały stawki sieciowej w zł/kW/m-c	9,64	13,77	15,05	15,80	15,80
Składnik zmienny stawki sieciowej w zł/MWh					
- całodobowy	125,57	118,15	X	X	X
- szczytowy	X	X	118,28	X	X
- pozaszczytowy	X	X	77,30	X	X
- szczyt przedpołudniowy	X	X	X	81,27	81,27
- szczyt popołudniowy	X	X	X	128,24	128,24
- pozostałe godziny doby	X	X	X	45,42	45,42
Stawka opłaty abonamentowej w zł/m-c	26,00	26,00	40,00	40,00	40,00

8.2.2. Stawki opłat w grupach taryfowych C11, C12a, C12b, C21, C22a, C22b.

Stawka opłat (netto)	Grupa taryfowa					
	C11	C12a	C12b	C21	C22a	C22b
Składnik stały stawki sieciowej w zł/kW/m-c	4,95	4,95	4,95	12,07	12,07	12,07
Składnik zmienny stawki sieciowej w zł/kWh						
- całodobowy	0,3084	X	X	0,2551	X	X
- szczytowy	X	0,3118	X	X	0,2911	X
- pozaszczytowy	X	0,1576	X	X	0,1837	X
- dzień	X	X	0,3109	X	X	0,2735
- noc	X	X	0,1117	X	X	0,1427
Stawka opłaty abonamentowej w zł/m-c						
okres rozliczeniowy 1- miesięczny	3,80	3,80	3,80	11,00	11,00	11,00
okres rozliczeniowy 2 - miesięczny	1,90	1,90	1,90	X	X	X

DIREKTOR

Monika Kowalik

7

8.2.3. Ceny i stawki opłat w grupach taryfowych G11, G12, G12w i G12as.

Cena lub stawka opłat (netto)	Grupa taryfowa				
	G11	G12	G12w	G12as	G12as
Obrót					
Cena za energię elektryczną czynną w zł/kWh					
-całodobowa	0,4125	X	X		
-dzień	X	0,5061	0,5805		
-noc	X	0,2943	0,2840		
Dystrybucja					
Składnik stały stawki sieciowej w zł/m-c					
- dla układu pomiarowego 3-fazowego	5,82	10,35	10,35	11,64*	11,64**
- dla układu pomiarowego 1-fazowego	3,96	7,85	7,85	7,92*	7,92**
Składnik zmienny stawki sieciowej w zł/kWh					
- całodobowy	0,2225	X	X	X	X
- dzień	X	0,2333	0,2678	0,2225	0,2225
- noc	X	0,0743	0,0872	0,2225*	0,0556**
Stawka opłaty abonamentowej w zł/m-c					
okres rozliczeniowy 1 - miesięczny	2,80	2,80	2,80	2,80	2,80
okres rozliczeniowy 2 - miesięczny	1,40	1,40	1,40	1,40	1,40
okres rozliczeniowy 6 - miesięczny	0,47	0,47	0,47	0,47	0,47

*Stawka stosowana w odniesieniu do wolumenu energii elektrycznej, nie przewyższającego ilości energii elektrycznej, zużytej w analogicznym okresie poprzedzającego roku, o którym mowa w punktach 2.1.11 - 2.1.14.

**Stawka stosowana w odniesieniu do wolumenu energii elektrycznej, przewyższającego ilość energii elektrycznej, zużytej w analogicznym okresie poprzedzającego roku, o którym mowa w punktach 2.1.11 - 2.1.14.

8.2.4. Stawki opłat w grupie taryfowej R.

Stawka opłat (netto)	Grupa taryfowa
	R
Składnik stały stawki sieciowej w zł/kW/m-c	9,81
Składnik zmienny stawki sieciowej w zł/kWh	0,3662

DYREKTOR

Monika Gawlik

8

8.3. Obszar Wschodni - Podobszar Wschodni ERD03 (część dawnego Wschodniego Rejonu Dystrybucji)**8.3.1. Stawki opłat w grupach taryfowych B11, B21, B22, B23**

Stawka opłat (netto)	Grupa taryfowa				
	B11	B21	B22	B23 zima	B23 lato
Składnik stały stawki sieciowej w zł/kW/m-c	9,64	13,77	15,05	15,80	15,80
Składnik zmienny stawki sieciowej w zł/MWh					
- całodobowy	125,57	103,18	X	X	X
- szczytowy	X	X	124,34	X	X
- pozaszczytowy	X	X	77,30	X	X
- szczyt przedpołudniowy	X	X	X	81,27	81,27
- szczyt popołudniowy	X	X	X	128,24	128,24
- pozostałe godziny doby	X	X	X	30,62	30,62
Stawka opłaty abonamentowej w zł/m-c	26,00	26,00	40,00	40,00	40,00

8.3.2. Stawki opłat w grupach taryfowych C11, C12a, C12b, C21, C22a, C22b.

Stawka opłat (netto)	Grupa taryfowa					
	C11	C12a	C12b	C21	C22a	C22b
Składnik stały stawki sieciowej w zł/kW/m-c	4,64	4,64	4,64	12,96	14,32	14,32
Składnik zmienny stawki sieciowej w zł/kWh						
- całodobowy	0,3084	X	X	0,2551	X	X
- szczytowy	X	0,3181	X	X	0,2911	X
- pozaszczytowy	X	0,1576	X	X	0,1837	X
- dzień	X	X	0,3154	X	X	0,2735
- noc	X	X	0,1176	X	X	0,0796
Stawka opłaty abonamentowej w zł/m-c						
okres rozliczeniowy 1- miesięczny	3,80	3,80	3,80	11,00	11,00	11,00
okres rozliczeniowy 2 - miesięczny	1,90	1,90	1,90	X	X	X

DYREKTOR

Monika Sawlik

9

8.3.3. Ceny i stawki opłat w grupach taryfowych G11, G12, G12w i G12as.

Cena lub stawka opłat (netto)	Grupa taryfowa				
	G11	G12	G12w	G12as	G12as
Obrót					
Cena za energię elektryczną czynną w zł/kWh					
-całodobowa	0,4125	X	X		
-dzień	X	0,5061	0,5805		
-noc	X	0,2943	0,2840		
Dystrybucja					
Składnik stały stawki sieciowej w zł/m-c					
- dla układu pomiarowego 3-fazowego	5,82	10,35	10,35	11,64*	11,64**
- dla układu pomiarowego 1-fazowego	3,96	7,85	7,85	7,92*	7,92**
Składnik zmienny stawki sieciowej w zł/kWh					
- całodobowy	0,2225	X	X	X	X
- dzień	X	0,2333	0,2533	0,2225	0,2225
- noc	X	0,0915	0,1003	0,2225*	0,0556**
Stawka opłaty abonamentowej w zł/m-c					
okres rozliczeniowy 1 - miesięczny	2,80	2,80	2,80	2,80	2,80
okres rozliczeniowy 2 - miesięczny	1,40	1,40	1,40	1,40	1,40
okres rozliczeniowy 6 - miesięczny	0,47	0,47	0,47	0,47	0,47

*Stawka stosowana w odniesieniu do wolumenu energii elektrycznej, nie przewyższającego ilości energii elektrycznej, zużytej w analogicznym okresie poprzedzającego roku, o którym mowa w punktach 2.1.11 - 2.1.14.

**Stawka stosowana w odniesieniu do wolumenu energii elektrycznej, przewyższającego ilość energii elektrycznej, zużytej w analogicznym okresie poprzedzającego roku, o którym mowa w punktach 2.1.11 - 2.1.14.

8.3.4. Stawki opłat w grupie taryfowej R.

Stawka opłat (netto)	Grupa taryfowa
	R
Składnik stały stawki sieciowej w zł/kW/m-c	9,81
Składnik zmienny stawki sieciowej w zł/kWh	0,3662

DYREKTOR

 Monika Gawlik

8.4. Obszar Wschodni - Podobszar Wschodni ERD04 (część dawnego Świętokrzyskiego Rejonu Dystrybucji)**8.4.1. Stawki opłat w grupach taryfowych B11, B21, B22, B23**

Stawka opłat (netto)	Grupa taryfowa				
	B11	B21	B22	B23 zima	B23 lato
Składnik stały stawki sieciowej w zł/kW/m-c	9,64	13,77	15,05	15,80	15,80
Składnik zmienny stawki sieciowej w zł/MWh					
- całodobowy	125,57	118,15	X	X	X
- szczytowy	X	X	124,34	X	X
- pozaszczytowy	X	X	62,62	X	X
- szczyt przedpołudniowy	X	X	X	81,27	81,27
- szczyt popołudniowy	X	X	X	102,95	102,95
- pozostałe godziny doby	X	X	X	37,35	37,35
Stawka opłaty abonamentowej w zł/m-c	26,00	26,00	40,00	40,00	40,00

8.4.2. Stawki opłat w grupach taryfowych C11, C12a, C12b, C21, C22a, C22b.

Stawka opłat (netto)	Grupa taryfowa					
	C11	C12a	C12b	C21	C22a	C22b
Składnik stały stawki sieciowej w zł/kW/m-c	4,64	4,64	4,64	12,96	12,96	12,96
Składnik zmienny stawki sieciowej w zł/kWh						
- całodobowy	0,3084	X	X	0,2551	X	X
- szczytowy	X	0,3181	X	X	0,3080	X
- pozaszczytowy	X	0,1576	X	X	0,1837	X
- dzień	X	X	0,3154	X	X	0,2735
- noc	X	X	0,1397	X	X	0,1318
Stawka opłaty abonamentowej w zł/m-c						
okres rozliczeniowy 1- miesięczny	3,80	3,80	3,80	11,00	11,00	11,00
okres rozliczeniowy 2 - miesięczny	1,90	1,90	1,90	X	X	X

DYREKTOR

Marta Gawlik

11

8.4.3. Ceny i stawki opłat w grupach taryfowych G11, G12, G12w i G12as.


Cena lub stawka opłat (netto)	Grupa taryfowa				
	G11	G12	G12w	G12as	G12as
Obrót					
Cena za energię elektryczną czynną w zł/kWh					
-całodobowa	0,4125	X	X		
-dzień	X	0,5061	0,5805		
-noc	X	0,2943	0,2840		
Dystrybucja					
Składnik stały stawki sieciowej w zł/m-c					
- dla układu pomiarowego 3-fazowego	5,82	10,35	10,35	11,64*	11,64**
- dla układu pomiarowego 1-fazowego	3,96	7,85	7,85	7,92*	7,92**
Składnik zmienny stawki sieciowej w zł/kWh					
- całodobowy	0,2225	X	X	X	X
- dzień	X	0,2333	0,2678	0,2225	0,2225
- noc	X	0,0915	0,1003	0,2225*	0,0556**
Stawka opłaty abonamentowej w zł/m-c					
okres rozliczeniowy 1 - miesięczny	2,80	2,80	2,80	2,80	2,80
okres rozliczeniowy 2 - miesięczny	1,40	1,40	1,40	1,40	1,40
okres rozliczeniowy 6 - miesięczny	0,47	0,47	0,47	0,47	0,47

*Stawka stosowana w odniesieniu do wolumenu energii elektrycznej, nie przewyższającego ilości energii elektrycznej, zużytej w analogicznym okresie poprzedzającego roku, o którym mowa w punktach 2.1.11 – 2.1.14.

**Stawka stosowana w odniesieniu do wolumenu energii elektrycznej, przewyższającego ilość energii elektrycznej, zużytej w analogicznym okresie poprzedzającego roku, o którym mowa w punktach 2.1.11 – 2.1.14.

8.4.4. Stawki opłat w grupie taryfowej R.

Stawka opłat (netto)	Grupa taryfowa
	R
Składnik stały stawki sieciowej w zł/kW/m-c	9,81
Składnik zmienny stawki sieciowej w zł/kWh	0,3662

DYREKTOR

 Monika Gawlik

8.5. Obszar Wschodni - Podobszar Wschodni ERD05 (część dawnego Lubelskiego Rejonu Dystrybucji)**8.5.1. Stawki opłat w grupach taryfowych B11, B21, B22, B23**

Stawka opłat (netto)	Grupa taryfowa				
	B11	B21	B22	B23 zima	B23 lato
Składnik stały stawki sieciowej w zł/kW/m-c	9,64	13,77	15,05	15,80	15,80
Składnik zmienny stawki sieciowej w zł/MWh					
- całodobowy	125,57	118,15	X	X	X
- szczytowy	X	X	124,34	X	X
- pozaszczytowy	X	X	67,54	X	X
- szczyt przedpołudniowy	X	X	X	81,27	81,27
- szczyt popołudniowy	X	X	X	142,56	142,56
- pozostałe godziny doby	X	X	X	37,35	37,35
Stawka opłaty abonamentowej w zł/m-c	26,00	26,00	40,00	40,00	40,00

8.5.2. Stawki opłat w grupach taryfowych C11, C12a, C12b, C21, C22a, C22b.

Stawka opłat (netto)	Grupa taryfowa					
	C11	C12a	C12b	C21	C22a	C22b
Składnik stały stawki sieciowej w zł/kW/m-c	4,64	4,64	4,64	14,32	14,32	14,32
Składnik zmienny stawki sieciowej w zł/kWh						
- całodobowy	0,3084	X	X	0,2551	X	X
- szczytowy	X	0,3181	X	X	0,3080	X
- pozaszczytowy	X	0,1576	X	X	0,1837	X
- dzień	X	X	0,3154	X	X	0,2735
- noc	X	X	0,1315	X	X	0,1380
Stawka opłaty abonamentowej w zł/m-c						
okres rozliczeniowy 1- miesięczny	3,80	3,80	3,80	11,00	11,00	11,00
okres rozliczeniowy 2 - miesięczny	1,90	1,90	1,90	X	X	X

DYREKTOR

 Monika Cwiklik

8.5.3. Ceny i stawki opłat w grupach taryfowych G11, G12, G12w i G12as.

Cena lub stawka opłat (netto)	Grupa taryfowa				
	G11	G12	G12w	G12as	G12as
Obrót					
Cena za energię elektryczną czynną w zł/kWh					
- całodobowa	0,4125	X	X		
- dzień	X	0,5061	0,5805		
- noc	X	0,2943	0,2840		
Dystrybucja					
Składnik stały stawki sieciowej w zł/m-c					
- dla układu pomiarowego 3-fazowego	5,82	10,35	10,35	11,64*	11,64**
- dla układu pomiarowego 1-fazowego	3,96	7,85	7,85	7,92*	7,92**
Składnik zmienny stawki sieciowej w zł/kWh					
- całodobowy	0,2225	X	X	X	X
- dzień	X	0,2333	0,2678	0,2225	0,2225
- noc	X	0,0743	0,0872	0,2225*	0,0556**
Stawka opłaty abonamentowej w zł/m-c					
okres rozliczeniowy 1 - miesięczny	2,80	2,80	2,80	2,80	2,80
okres rozliczeniowy 2 - miesięczny	1,40	1,40	1,40	1,40	1,40
okres rozliczeniowy 6 - miesięczny	0,47	0,47	0,47	0,47	0,47

*Stawka stosowana w odniesieniu do wolumenu energii elektrycznej, nie przewyższającego ilości energii elektrycznej, zużytej w analogicznym okresie poprzedzającego roku, o którym mowa w punktach 2.1.11 – 2.1.14.

**Stawka stosowana w odniesieniu do wolumenu energii elektrycznej, przewyższającego ilość energii elektrycznej, zużytej w analogicznym okresie poprzedzającego roku, o którym mowa w punktach 2.1.11 – 2.1.14.

8.5.4. Stawki opłat w grupie taryfowej R.

Stawka opłat (netto)	Grupa taryfowa
	R
Składnik stały stawki sieciowej w zł/kW/m-c	9,81
Składnik zmienny stawki sieciowej w zł/kWh	0,3662

DYREKTOR


 Monika Gawlik

8.6. Obszar Wschodni - Podobszar Wschodni ERD06 (część dawnego Południowego Rejonu Dystrybucji)**8.6.1. Stawki opłat w grupach taryfowych B11, B21, B22, B23**

Stawka opłat (netto)	Grupa taryfowa				
	B11	B21	B22	B23 zima	B23 lato
Składnik stały stawki sieciowej w zł/kW/m-c	9,64	13,19	15,05	15,80	15,80
Składnik zmienny stawki sieciowej w zł/MWh					
- całodobowy	125,57	118,15	X	X	X
- szczytowy	X	X	93,45	X	X
- pozaszczytowy	X	X	72,83	X	X
- szczyt przedpołudniowy	X	X	X	75,91	75,91
- szczyt popołudniowy	X	X	X	81,95	81,95
- pozostałe godziny doby	X	X	X	59,61	59,61
Stawka opłaty abonamentowej w zł/m-c	26,00	26,00	40,00	40,00	40,00

8.6.2. Stawki opłat w grupach taryfowych C11, C12a, C12b, C21, C22a, C22b.

Stawka opłat (netto)	Grupa taryfowa					
	C11	C12a	C12b	C21	C22a	C22b
Składnik stały stawki sieciowej w zł/kW/m-c	4,95	4,95	4,95	12,96	12,96	12,96
Składnik zmienny stawki sieciowej w zł/kWh						
- całodobowy	0,3031	X	X	0,2551	X	X
- szczytowy	X	0,3118	X	X	0,2911	X
- pozaszczytowy	X	0,1505	X	X	0,1837	X
- dzień	X	X	0,3109	X	X	0,2735
- noc	X	X	0,1315	X	X	0,1380
Stawka opłaty abonamentowej w zł/m-c						
okres rozliczeniowy 1- miesięczny	3,80	3,80	3,80	11,00	11,00	11,00
okres rozliczeniowy 2 - miesięczny	1,90	1,90	1,90	X	X	X

DYREKTOR

 Dyrektor

8.6.3. Ceny i stawki opłat w grupach taryfowych G11, G12, G12w i G12as.

Cena lub stawka opłat (netto)	Grupa taryfowa				
	G11	G12	G12w	G12as	G12as
Obrót					
Cena za energię elektryczną czynną w zł/kWh					
-całodobowa	0,4125	X	X		
-dzień	X	0,5061	0,5805		
-noc	X	0,2943	0,2840		
Dystrybucja					
Składnik stały stawki sieciowej w zł/m-c					
- dla układu pomiarowego 3-fazowego	5,82	10,35	10,35	11,64*	11,64**
- dla układu pomiarowego 1-fazowego	3,96	7,85	7,85	7,92*	7,92**
Składnik zmienny stawki sieciowej w zł/kWh					
- całodobowy	0,2225	X	X	X	X
- dzień	X	0,2333	0,2678	0,2225	0,2225
- noc	X	0,0486	0,0608	0,2225*	0,0556**
Stawka opłaty abonamentowej w zł/m-c					
okres rozliczeniowy 1 - miesięczny	2,80	2,80	2,80	2,80	2,80
okres rozliczeniowy 2 - miesięczny	1,40	1,40	1,40	1,40	1,40
okres rozliczeniowy 6 - miesięczny	0,47	0,47	0,47	0,47	0,47

*Stawka stosowana w odniesieniu do wolumenu energii elektrycznej, nie przewyższającego ilości energii elektrycznej, zużytej w analogicznym okresie poprzedzającego roku, o którym mowa w punktach 2.1.11 – 2.1.14.

**Stawka stosowana w odniesieniu do wolumenu energii elektrycznej, przewyższającego ilość energii elektrycznej, zużytej w analogicznym okresie poprzedzającego roku, o którym mowa w punktach 2.1.11 – 2.1.14.

8.6.4. Stawki opłat w grupie taryfowej R.

Stawka opłat (netto)	Grupa taryfowa
	R
Składnik stały stawki sieciowej w zł/kW/m-c	9,81
Składnik zmienny stawki sieciowej w zł/kWh	0,3662

DYREKTOR

 Anika Gawlik

8.7. Obszar Wschodni - Podobszar Wschodni ERD07 (część dawnego Staropolskiego Rejonu Dystrybucji)**8.7.1. Stawki opłat w grupach taryfowych B11, B21, B22, B23**

Stawka opłat (netto)	Grupa taryfowa				
	B11	B21	B22	B23 zima	B23 lato
Składnik stały stawki sieciowej w zł/kW/m-c	9,64	13,77	15,05	15,80	15,80
Składnik zmienny stawki sieciowej w zł/MWh					
- całodobowy	125,57	120,14	X	X	X
- szczytowy	X	X	118,28	X	X
- pozaszczytowy	X	X	99,00	X	X
- szczyt przedpołudniowy	X	X	X	79,61	79,61
- szczyt popołudniowy	X	X	X	86,13	86,13
- pozostałe godziny doby	X	X	X	60,92	60,92
Stawka opłaty abonamentowej w zł/m-c	26,00	26,00	40,00	40,00	40,00

8.7.2. Stawki opłat w grupach taryfowych C11, C12a, C12b, C21, C22a, C22b.

Stawka opłat (netto)	Grupa taryfowa					
	C11	C12a	C12b	C21	C22a	C22b
Składnik stały stawki sieciowej w zł/kW/m-c	4,64	4,64	4,64	14,32	14,32	14,32
Składnik zmienny stawki sieciowej w zł/kWh						
- całodobowy	0,3084	X	X	0,2551	X	X
- szczytowy	X	0,3181	X	X	0,2911	X
- pozaszczytowy	X	0,1505	X	X	0,1837	X
- dzień	X	X	0,3154	X	X	0,2735
- noc	X	X	0,1397	X	X	0,1380
Stawka opłaty abonamentowej w zł/m-c						
okres rozliczeniowy 1- miesięczny	3,80	3,80	3,80	11,00	11,00	11,00
okres rozliczeniowy 2 - miesięczny	1,90	1,90	1,90	X	X	X

DYREKTOR

Monika Gawlik

8.7.3. Ceny i stawki opłat w grupach taryfowych G11, G12, G12w i G12as.

Cena lub stawka opłat (netto)	Grupa taryfowa				
	G11	G12	G12w	G12as	G12as
Obrót					
Cena za energię elektryczną czynną w zł/kWh					
-całodobowa	0,4125	X	X		
-dzień	X	0,5061	0,5805		
-noc	X	0,2943	0,2840		
Dystrybucja					
Składnik stały stawki sieciowej w zł/m-c					
- dla układu pomiarowego 3-fazowego	5,82	10,35	10,35	11,64*	11,64**
- dla układu pomiarowego 1-fazowego	3,96	7,85	7,85	7,92*	7,92**
Składnik zmienny stawki sieciowej w zł/kWh					
- całodobowy	0,2225	X	X	X	X
- dzień	X	0,2333	0,2678	0,2225	0,2225
- noc	X	0,0522	0,0608	0,2225*	0,0556**
Stawka opłaty abonamentowej w zł/m-c					
okres rozliczeniowy 1 - miesięczny	2,80	2,80	2,80	2,80	2,80
okres rozliczeniowy 2 - miesięczny	1,40	1,40	1,40	1,40	1,40
okres rozliczeniowy 6 - miesięczny	0,47	0,47	0,47	0,47	0,47

*Stawka stosowana w odniesieniu do wolumenu energii elektrycznej, nie przewyższającego ilości energii elektrycznej, zużytej w analogicznym okresie poprzedzającego roku, o którym mowa w punktach 2.1.11 – 2.1.14.

**Stawka stosowana w odniesieniu do wolumenu energii elektrycznej, przewyższającego ilość energii elektrycznej, zużytej w analogicznym okresie poprzedzającego roku, o którym mowa w punktach 2.1.11 – 2.1.14.

8.7.4. Stawki opłat w grupie taryfowej R.

Stawka opłat (netto)	Grupa taryfowa
	R
Składnik stały stawki sieciowej w zł/kW/m-c	9,81
Składnik zmienny stawki sieciowej w zł/kWh	0,3662

DYREKTOR

 Monika Gawlik 18

8.8. Obszar Południowy - Podobszar Południowy ERD04 (część dawnego Świętokrzyskiego Rejonu Dystrybucji)

8.8.1. Stawki opłat w grupach taryfowych B11, B21, B22, B23

Stawka opłat (netto)	Grupa taryfowa				
	B11	B21	B22	B23 zima	B23 lato
Składnik stały stawki sieciowej w zł/kW/m-c	10,35	13,91	15,74	16,12	16,12
Składnik zmienny stawki sieciowej w zł/MWh					
- całodobowy	128,64	103,14	X	X	X
- szczytowy	X	X	123,63	X	X
- pozaszczytowy	X	X	66,06	X	X
- szczyt przedpołudniowy	X	X	X	72,43	72,43
- szczyt popołudniowy	X	X	X	88,35	88,35
- pozostałe godziny doby	X	X	X	39,69	39,69
Stawka opłaty abonamentowej w zł/m-c	26,00	26,00	40,00	40,00	40,00

8.8.2. Stawki opłat w grupach taryfowych C11, C12a, C12b, C21, C22a, C22b.

Stawka opłat (netto)	Grupa taryfowa					
	C11	C12a	C12b	C21	C22a	C22b
Składnik stały stawki sieciowej w zł/kW/m-c	4,76	4,76	4,76	12,60	12,60	12,60
Składnik zmienny stawki sieciowej w zł/kWh						
- całodobowy	0,2710	X	X	0,2519	X	X
- szczytowy	X	0,2920	X	X	0,2899	X
- pozaszczytowy	X	0,1470	X	X	0,1828	X
- dzień	X	X	0,2808	X	X	0,2684
- noc	X	X	0,1432	X	X	0,1454
Stawka opłaty abonamentowej w zł/m-c						
okres rozliczeniowy 1- miesięczny	3,80	3,80	3,80	11,00	11,00	11,00
okres rozliczeniowy 2 - miesięczny	1,90	1,90	1,90	X	X	X

DYREKTOR



8.8.3. Ceny i stawki opłat w grupach taryfowych G11, G12, G12w i G12as.

Cena lub stawka opłat (netto)	Grupa taryfowa				
	G11	G12	G12w	G12as	G12as
Obrót					
Cena za energię elektryczną czynną w zł/kWh					
- całodobowa	0,4125	X	X		
- dzień	X	0,5061	0,5805		
- noc	X	0,2943	0,2840		
Dystrybucja					
Składnik stały stawki sieciowej w zł/m-c					
- dla układu pomiarowego 3-fazowego	5,94	10,59	10,59	11,88*	11,88**
- dla układu pomiarowego 1-fazowego	4,04	8,02	8,02	8,08*	8,08**
Składnik zmienny stawki sieciowej w zł/kWh					
- całodobowy	0,2201	X	X	X	X
- dzień	X	0,2238	0,2455	0,2201	0,2201
- noc	X	0,0890	0,0989	0,2201*	0,0550**
Stawka opłaty abonamentowej w zł/m-c					
okres rozliczeniowy 1 - miesięczny	2,80	2,80	2,80	2,80	2,80
okres rozliczeniowy 2 - miesięczny	1,40	1,40	1,40	1,40	1,40
okres rozliczeniowy 6 - miesięczny	0,47	0,47	0,47	0,47	0,47

*Stawka stosowana w odniesieniu do wolumenu energii elektrycznej, nie przewyższającego ilości energii elektrycznej, zużytej w analogicznym okresie poprzedzającego roku, o którym mowa w punktach 2.1.11 – 2.1.14.

**Stawka stosowana w odniesieniu do wolumenu energii elektrycznej, przewyższającego ilość energii elektrycznej, zużytej w analogicznym okresie poprzedzającego roku, o którym mowa w punktach 2.1.11 – 2.1.14.

8.8.4. Stawki opłat w grupie taryfowej R.

Stawka opłat (netto)	Grupa taryfowa
	R
Składnik stały stawki sieciowej w zł/kW/m-c	10,13
Składnik zmienny stawki sieciowej w zł/kWh	0,3507

DYREKTOR

 Marek Gaw/20

8.9. Obszar Południowy - Podobszar Południowy ERD06 (część dawnego Południowego Rejonu Dystrybucji)**8.9.1. Stawki opłat w grupach taryfowych B11, B21, B22, B23**

Stawka opłat (netto)	Grupa taryfowa				
	B11	B21	B22	B23 zima	B23 lato
Składnik stały stawki sieciowej w zł/kW/m-c	10,35	13,26	15,74	16,12	16,12
Składnik zmienny stawki sieciowej w zł/MWh					
- całodobowy	128,64	111,57	X	X	X
- szczytowy	X	X	79,67	X	X
- pozaszczytowy	X	X	74,01	X	X
- szczyt przedpołudniowy	X	X	X	68,42	68,42
- szczyt popołudniowy	X	X	X	72,38	72,38
- pozostałe godziny doby	X	X	X	57,11	57,11
Stawka opłaty abonamentowej w zł/m-c	26,00	26,00	40,00	40,00	40,00

8.9.2. Stawki opłat w grupach taryfowych C11, C12a, C12b, C21, C22a, C22b.

Stawka opłat (netto)	Grupa taryfowa					
	C11	C12a	C12b	C21	C22a	C22b
Składnik stały stawki sieciowej w zł/kW/m-c	4,82	4,82	4,82	12,60	12,60	12,60
Składnik zmienny stawki sieciowej w zł/kWh						
- całodobowy	0,2576	X	X	0,2519	X	X
- szczytowy	X	0,2740	X	X	0,2835	X
- pozaszczytowy	X	0,1366	X	X	0,1828	X
- dzień	X	X	0,2707	X	X	0,2684
- noc	X	X	0,1346	X	X	0,1504
Stawka opłaty abonamentowej w zł/m-c						
okres rozliczeniowy 1- miesięczny	3,80	3,80	3,80	11,00	11,00	11,00
okres rozliczeniowy 2 - miesięczny	1,90	1,90	1,90	X	X	X

DYREKTOR



8.9.3. Ceny i stawki opłat w grupach taryfowych G11, G12, G12w i G12as.

Cena lub stawka opłat (netto)	Grupa taryfowa				
	G11	G12	G12w	G12as	G12as
Obrót					
Cena za energię elektryczną czynną w zł/kWh					
-całodobowa	0,4125	X	X		
-dzień	X	0,5061	0,5805		
-noc	X	0,2943	0,2840		
Dystrybucja					
Składnik stały stawki sieciowej w zł/m-c					
- dla układu pomiarowego 3-fazowego	5,94	10,59	10,59	11,88*	11,88**
- dla układu pomiarowego 1-fazowego	4,04	8,02	8,02	8,08*	8,08**
Składnik zmienny stawki sieciowej w zł/kWh					
- całodobowy	0,2201	X	X	X	X
- dzień	X	0,2238	0,2580	0,2201	0,2201
- noc	X	0,0477	0,0603	0,2201*	0,0550**
Stawka opłaty abonamentowej w zł/m-c					
okres rozliczeniowy 1 - miesięczny	2,80	2,80	2,80	2,80	2,80
okres rozliczeniowy 2 - miesięczny	1,40	1,40	1,40	1,40	1,40
okres rozliczeniowy 6 - miesięczny	0,47	0,47	0,47	0,47	0,47

*Stawka stosowana w odniesieniu do wolumenu energii elektrycznej, nie przewyższającego ilości energii elektrycznej, zużytej w analogicznych okresie poprzedzającego roku, o którym mowa w punktach 2.1.11 - 2.1.14.

**Stawka stosowana w odniesieniu do wolumenu energii elektrycznej, przewyższającego ilość energii elektrycznej, zużytej w analogicznym okresie poprzedzającego roku, o którym mowa w punktach 2.1.11 - 2.1.14.

8.9.4. Stawki opłat w grupie taryfowej R.

Stawka opłat (netto)	Grupa taryfowa
	R
Składnik stały stawki sieciowej w zł/kW/m-c	10,13
Składnik zmienny stawki sieciowej w zł/kWh	0,3507

DYREKTOR

Marek Gumiński 22

8.10. Obszar Południowy - Podobszar Południowy ERD07 (część dawnego Staropolskiego Rejonu Dystrybucyj)**8.10.1. Stawki opłat w grupach taryfowych B11, B21, B22, B23**

Stawka opłat (netto)	Grupa taryfowa				
	B11	B21	B22	B23 zima	B23 lato
Składnik stały stawki sieciowej w zł/kW/m-c	10,35	13,91	15,74	16,12	16,12
Składnik zmienny stawki sieciowej w zł/MWh					
- całodobowy	128,64	119,81	X	X	X
- szczytowy	X	X	108,92	X	X
- pozaszczytowy	X	X	99,11	X	X
- szczyt przedpołudniowy	X	X	X	72,43	72,43
- szczyt popołudniowy	X	X	X	76,35	76,35
- pozostałe godziny doby	X	X	X	57,11	57,11
Stawka opłaty abonamentowej w zł/m-c	26,00	26,00	40,00	40,00	40,00

8.10.2. Stawki opłat w grupach taryfowych C11, C12a, C12b, C21, C22a, C22b.

Stawka opłat (netto)	Grupa taryfowa					
	C11	C12a	C12b	C21	C22a	C22b
Składnik stały stawki sieciowej w zł/kW/m-c	4,76	4,76	4,76	13,49	13,49	12,60
Składnik zmienny stawki sieciowej w zł/kWh						
- całodobowy	0,2710	X	X	0,2519	X	X
- szczytowy	X	0,2920	X	X	0,2835	X
- pozaszczytowy	X	0,1417	X	X	0,1828	X
- dzień	X	X	0,2808	X	X	0,2684
- noc	X	X	0,1401	X	X	0,1454
Stawka opłaty abonamentowej w zł/m-c						
okres rozliczeniowy 1- miesięczny	3,80	3,80	3,80	11,00	11,00	11,00
okres rozliczeniowy 2 - miesięczny	1,90	1,90	1,90	X	X	X

DYREKTOR

M. Gavlik

23

8.10.3. Ceny i stawki opłat w grupach taryfowych G11, G12, G12w i G12as.

Cena lub stawka opłat (netto)	Grupa taryfowa				
	G11	G12	G12w	G12as	G12as
Obrót					
Cena za energię elektryczną czynną w zł/kWh					
-całodobowa	0,4125	X	X		
-dzień	X	0,5061	0,5805		
-noc	X	0,2943	0,2840		
Dystrybucja					
Składnik stały stawki sieciowej w zł/m-c					
- dla układu pomiarowego 3-fazowego	5,94	10,59	10,59	11,88*	11,88**
- dla układu pomiarowego 1-fazowego	4,04	8,02	8,02	8,08*	8,08**
Składnik zmienny stawki sieciowej w zł/kWh					
- całodobowy	0,2201	X	X	X	X
- dzień	X	0,2238	0,2580	0,2201	0,2201
- noc	X	0,0507	0,0603	0,2201*	0,0550**
Stawka opłaty abonamentowej w zł/m-c					
okres rozliczeniowy 1 - miesięczny	2,80	2,80	2,80	2,80	2,80
okres rozliczeniowy 2 - miesięczny	1,40	1,40	1,40	1,40	1,40
okres rozliczeniowy 6 - miesięczny	0,47	0,47	0,47	0,47	0,47

*Stawka stosowana w odniesieniu do wolumenu energii elektrycznej, nie przewyższającego ilości energii elektrycznej, zużytej w analogicznym okresie poprzedzającego roku, o którym mowa w punktach 2.1.11 – 2.1.14.

**Stawka stosowana w odniesieniu do wolumenu energii elektrycznej, przewyższającego ilość energii elektrycznej, zużytej w analogicznym okresie poprzedzającego roku, o którym mowa w punktach 2.1.11 – 2.1.14.

8.10.4. Stawki opłat w grupie taryfowej R.

Stawka opłat (netto)	Grupa taryfowa
	R
Składnik stały stawki sieciowej w zł/kW/m-c	10,13
Składnik zmienny stawki sieciowej w zł/kWh	0,3507

8.11. Obszar Południowy - Podobszar Południowy ERD08 (część dawnego Śląskiego Rejonu Dystrybucji)**8.11.1. Stawki opłat w grupach taryfowych B11, B21, B22, B23**

Stawka opłat (netto)	Grupa taryfowa				
	B11	B21	B22	B23 zima	B23 lato
Składnik stały stawki sieciowej w zł/kW/m-c	10,35	13,91	15,74	16,12	16,12
Składnik zmienny stawki sieciowej w zł/MWh					
- całodobowy	128,64	103,14	X	X	X
- szczytowy	X	X	79,67	X	X
- pozaszczytowy	X	X	71,59	X	X
- szczyt przedpołudniowy	X	X	X	72,43	72,43
- szczyt popołudniowy	X	X	X	93,26	93,26
- pozostałe godziny doby	X	X	X	38,02	38,02
Stawka opłaty abonamentowej w zł/m-c	26,00	26,00	40,00	40,00	40,00

8.11.2. Stawki opłat w grupach taryfowych C11, C12a, C12b, C21, C22a, C22b.

Stawka opłat (netto)	Grupa taryfowa					
	C11	C12a	C12b	C21	C22a	C22b
Składnik stały stawki sieciowej w zł/kW/m-c	4,76	4,76	4,76	12,60	12,60	12,60
Składnik zmienny stawki sieciowej w zł/kWh						
- całodobowy	0,2576	X	X	0,2519	X	X
- szczytowy	X	0,2740	X	X	0,2835	X
- pozaszczytowy	X	0,1366	X	X	0,1828	X
- dzień	X	X	0,2707	X	X	0,2684
- noc	X	X	0,1346	X	X	0,1454
Stawka opłaty abonamentowej w zł/m-c						
okres rozliczeniowy 1- miesięczny	3,80	3,80	3,80	11,00	11,00	11,00
okres rozliczeniowy 2 - miesięczny	1,90	1,90	1,90	X	X	X

8.11.3. Ceny i stawki opłat w grupach taryfowych G11, G12, G12w i G12as.

Cena lub stawka opłat (netto)	Grupa taryfowa				
	G11	G12	G12w	G12as	G12as
Obrót					
Cena za energię elektryczną czynną w zł/kWh					
-całodobowa	0,4125	X	X		
-dzień	X	0,5061	0,5805		
-noc	X	0,2943	0,2840		
Dystrybucja					
Składnik stały stawki sieciowej w zł/m-c					
- dla układu pomiarowego 3-fazowego	5,94	10,59	10,59	11,88*	11,88**
- dla układu pomiarowego 1-fazowego	4,04	8,02	8,02	8,08*	8,08**
Składnik zmienny stawki sieciowej w zł/kWh					
- całodobowy	0,2201	X	X	X	X
- dzień	X	0,2238	0,2455	0,2201	0,2201
- noc	X	0,0425	0,0531	0,2201*	0,0550**
Stawka opłaty abonamentowej w zł/m-c					
okres rozliczeniowy 1 - miesięczny	2,80	2,80	2,80	2,80	2,80
okres rozliczeniowy 2 - miesięczny	1,40	1,40	1,40	1,40	1,40
okres rozliczeniowy 6 - miesięczny	0,47	0,47	0,47	0,47	0,47

*Stawka stosowana w odniesieniu do wolumenu energii elektrycznej, nie przewyższającego ilości energii elektrycznej, zużytej w analogicznym okresie poprzedzającego roku, o którym mowa w punktach 2.1.11 – 2.1.14.

**Stawka stosowana w odniesieniu do wolumenu energii elektrycznej, przewyższającego ilość energii elektrycznej, zużytej w analogicznym okresie poprzedzającego roku, o którym mowa w punktach 2.1.11 – 2.1.14.

8.11.4. Stawki opłat w grupie taryfowej R.

Stawka opłat (netto)	Grupa taryfowa
	R
Składnik stały stawki sieciowej w zł/kW/m-c	10,13
Składnik zmienny stawki sieciowej w zł/kWh	0,3507

DYREKTOR

 Monika Gawlik

8.12. Obszar Południowy - Podobszar Południowy ERD09 (część dawnego Górnośląskiego Rejonu Dystrybucyj)

8.12.1. Stawki opłat w grupach taryfowych B11, B21, B22, B23

Stawka opłat (netto)	Grupa taryfowa				
	B11	B21	B22	B23 zima	B23 lato
Składnik stały stawki sieciowej w zł/kW/m-c	10,35	13,91	15,74	16,12	16,12
Składnik zmienny stawki sieciowej w zł/MWh					
- całodobowy	108,01	83,36	X	X	X
- szczytowy	X	X	65,79	X	X
- pozaszczytowy	X	X	56,45	X	X
- szczyt przedpołudniowy	X	X	X	53,84	53,84
- szczyt popołudniowy	X	X	X	56,72	56,72
- pozostałe godziny doby	X	X	X	46,00	46,00
Stawka opłaty abonamentowej w zł/m-c	26,00	26,00	40,00	40,00	40,00

8.12.2. Stawki opłat w grupach taryfowych C11, C12a, C12b, C21, C22a, C22b.

Stawka opłat (netto)	Grupa taryfowa					
	C11	C12a	C12b	C21	C22a	C22b
Składnik stały stawki sieciowej w zł/kW/m-c	4,76	4,76	4,76	11,77	11,77	11,77
Składnik zmienny stawki sieciowej w zł/kWh						
- całodobowy	0,2576	X	X	0,2519	X	X
- szczytowy	X	0,2407	X	X	0,2835	X
- pozaszczytowy	X	0,1470	X	X	0,1828	X
- dzień	X	X	0,2388	X	X	0,2684
- noc	X	X	0,1432	X	X	0,1757
Stawka opłaty abonamentowej w zł/m-c						
okres rozliczeniowy 1- miesięczny	3,80	3,80	3,80	11,00	11,00	11,00
okres rozliczeniowy 2 - miesięczny	1,90	1,90	1,90	X	X	X

8.12.3. Ceny i stawki opłat w grupach taryfowych G11, G12, G12w i G12as.

Cena lub stawka opłat (netto)	Grupa taryfowa				
	G11	G12	G12w	G12as	G12as
Obrót					
Cena za energię elektryczną czynną w zł/kWh					
-całodobowa	0,4125	X	X		
-dzień	X	0,5061	0,5805		
-noc	X	0,2943	0,2840		
Dystrybucja					
Składnik stały stawki sieciowej w zł/m-c					
- dla układu pomiarowego 3-fazowego	5,94	10,59	10,59	11,88*	11,88**
- dla układu pomiarowego 1-fazowego	4,04	8,02	8,02	8,08*	8,08**
Składnik zmienny stawki sieciowej w zł/kWh					
- całodobowy	0,2201	X	X	X	X
- dzień	X	0,2238	0,2455	0,2201	0,2201
- noc	X	0,0712	0,0856	0,2201*	0,0550**
Stawka opłaty abonamentowej w zł/m-c					
okres rozliczeniowy 1 - miesięczny	2,80	2,80	2,80	2,80	2,80
okres rozliczeniowy 2 - miesięczny	1,40	1,40	1,40	1,40	1,40
okres rozliczeniowy 6 - miesięczny	0,47	0,47	0,47	0,47	0,47

*Stawka stosowana w odniesieniu do wolumenu energii elektrycznej, nie przewyższającego ilości energii elektrycznej, zużytej w analogicznym okresie poprzedzającego roku, o którym mowa w punktach 2.1.11 - 2.1.14.

**Stawka stosowana w odniesieniu do wolumenu energii elektrycznej, przewyższającego ilość energii elektrycznej, zużytej w analogicznym okresie poprzedzającego roku, o którym mowa w punktach 2.1.11 - 2.1.14.

8.12.4. Stawki opłat w grupie taryfowej R.

Stawka opłat (netto)	Grupa taryfowa
	R
Składnik stały stawki sieciowej w zł/kW/m-c	10,13
Składnik zmienny stawki sieciowej w zł/kWh	0,3507

DYREKTOR



Marta Gał 28

8.13. Obszar Południowy - Podobszar Południowy ERD12 (część dawnego Dolnośląskiego Rejonu Dystrybucyj)**8.13.1. Stawki opłat w grupach taryfowych B11, B21, B22, B23**

Stawka opłat (netto)	Grupa taryfowa				
	B11	B21	B22	B23 zima	B23 lato
Składnik stały stawki sieciowej w zł/kW/m-c	10,35	13,91	15,74	16,12	16,12
Składnik zmienny stawki sieciowej w zł/MWh					
- całodobowy	128,64	103,14	X	X	X
- szczytowy	X	X	101,71	X	X
- pozaszczytowy	X	X	71,59	X	X
- szczyt przedpołudniowy	X	X	X	68,42	68,42
- szczyt popołudniowy	X	X	X	78,41	78,41
- pozostałe godziny doby	X	X	X	46,00	46,00
Stawka opłaty abonamentowej w zł/m-c	26,00	26,00	40,00	40,00	40,00

8.13.2. Stawki opłat w grupach taryfowych C11, C12a, C12b, C21, C22a, C22b.

Stawka opłat (netto)	Grupa taryfowa					
	C11	C12a	C12b	C21	C22a	C22b
Składnik stały stawki sieciowej w zł/kW/m-c	4,76	4,76	4,76	12,60	12,60	12,60
Składnik zmienny stawki sieciowej w zł/kWh						
- całodobowy	0,2576	X	X	0,2519	X	X
- szczytowy	X	0,2740	X	X	0,2835	X
- pozaszczytowy	X	0,1366	X	X	0,1828	X
- dzień	X	X	0,2707	X	X	0,2684
- noc	X	X	0,1346	X	X	0,1637
Stawka opłaty abonamentowej w zł/m-c						
okres rozliczeniowy 1- miesięczny	3,80	3,80	3,80	11,00	11,00	11,00
okres rozliczeniowy 2 - miesięczny	1,90	1,90	1,90	X	X	X

DYREKTOR

M. Gwizd

8.13.3. Ceny i stawki opłat w grupach taryfowych G11, G12, G12w i G12as.

Cena lub stawka opłat (netto)	Grupa taryfowa				
	G11	G12	G12w	G12as	G12as
Obrót					
Cena za energię elektryczną czynną w zł/kWh					
-całodobowa	0,4125	X	X		
-dzień	X	0,5061	0,5805		
-noc	X	0,2943	0,2840		
Dystrybucja					
Składnik stały stawki sieciowej w zł/m-c					
- dla układu pomiarowego 3-fazowego	5,94	10,59	10,59	11,88*	11,88**
- dla układu pomiarowego 1-fazowego	4,04	8,02	8,02	8,08*	8,08**
Składnik zmienny stawki sieciowej w zł/kWh					
- całodobowy	0,2201	X	X	X	X
- dzień	X	0,2238	0,2365	0,2201	0,2201
- noc	X	0,0890	0,0989	0,2201*	0,0550**
Stawka opłaty abonamentowej w zł/m-c					
okres rozliczeniowy 1 - miesięczny	2,80	2,80	2,80	2,80	2,80
okres rozliczeniowy 2 - miesięczny	1,40	1,40	1,40	1,40	1,40
okres rozliczeniowy 6 - miesięczny	0,47	0,47	0,47	0,47	0,47

*Stawka stosowana w odniesieniu do wolumenu energii elektrycznej, nie przewyższającego ilości energii elektrycznej, zużytej w analogicznych okresie poprzedzającego roku, o którym mowa w punktach 2.1.11 - 2.1.14.

**Stawka stosowana w odniesieniu do wolumenu energii elektrycznej, przewyższającego ilość energii elektrycznej, zużytej w analogicznym okresie poprzedzającego roku, o którym mowa w punktach 2.1.11 - 2.1.14.

8.13.4. Stawki opłat w grupie taryfowej R.

Stawka opłat (netto)	Grupa taryfowa
	R
Składnik stały stawki sieciowej w zł/kW/m-c	10,13
Składnik zmienny stawki sieciowej w zł/kWh	0,3507

DIREKTOR

Marta Gawli 30

8.14. Obszar Zachodni - Podobszar Zachodni ERD07 (część dawnego Staropolskiego Rejonu Dystrybucji)**8.14.1. Stawki opłat w grupach taryfowych B11, B21, B22, B23**

Stawka opłat (netto)	Grupa taryfowa				
	B11	B21	B22	B23 zima	B23 lato
Składnik stały stawki sieciowej w zł/kW/m-c	10,65	16,12	16,70	16,70	16,70
Składnik zmienny stawki sieciowej w zł/MWh					
- całodobowy	122,92	119,92	X	X	X
- szczytowy	X	X	108,84	X	X
- pozaszczytowy	X	X	106,08	X	X
- szczyt przedpołudniowy	X	X	X	70,92	70,92
- szczyt popołudniowy	X	X	X	76,32	76,32
- pozostałe godziny doby	X	X	X	69,71	69,71
Stawka opłaty abonamentowej w zł/m-c	26,00	26,00	40,00	40,00	40,00

8.14.2. Stawki opłat w grupach taryfowych C11, C12a, C12b, C21, C22a, C22b.

Stawka opłat (netto)	Grupa taryfowa					
	C11	C12a	C12b	C21	C22a	C22b
Składnik stały stawki sieciowej w zł/kW/m-c	4,52	4,52	4,52	12,91	12,91	12,91
Składnik zmienny stawki sieciowej w zł/kWh						
- całodobowy	0,2844	X	X	0,2629	X	X
- szczytowy	X	0,2981	X	X	0,3024	X
- pozaszczytowy	X	0,1565	X	X	0,1790	X
- dzień	X	X	0,2973	X	X	0,3017
- noc	X	X	0,1551	X	X	0,1632
Stawka opłaty abonamentowej w zł/m-c						
okres rozliczeniowy 1- miesięczny	3,80	3,80	3,80	11,00	11,00	11,00
okres rozliczeniowy 2 - miesięczny	1,90	1,90	1,90	X	X	X

DYREKTOR



8.14.3. Ceny i stawki opłat w grupach taryfowych G11, G12, G12w i G12as.

Cena lub stawka opłat (netto)	Grupa taryfowa				
	G11	G12	G12w	G12as	G12as
Obrót					
Cena za energię elektryczną czynną w zł/kWh					
-całodobowa	0,4125	X	X		
-dzień	X	0,5061	0,5805		
-noc	X	0,2943	0,2840		
Dystrybucja					
Składnik stały stawki sieciowej w zł/m-c					
- dla układu pomiarowego 3-fazowego	6,05	10,77	10,77	12,10*	12,10**
- dla układu pomiarowego 1-fazowego	4,13	8,16	8,16	8,26*	8,26**
Składnik zmienny stawki sieciowej w zł/kWh					
- całodobowy	0,2328	X	X	X	X
- dzień	X	0,2413	0,2740	0,2328	0,2328
- noc	X	0,0553	0,0698	0,2328*	0,0582**
Stawka opłaty abonamentowej w zł/m-c					
okres rozliczeniowy 1 - miesięczny	2,80	2,80	2,80	2,80	2,80
okres rozliczeniowy 2 - miesięczny	1,40	1,40	1,40	1,40	1,40
okres rozliczeniowy 6 - miesięczny	0,47	0,47	0,47	0,47	0,47

*Stawka stosowana w odniesieniu do wolumenu energii elektrycznej, nie przewyższającego ilości energii elektrycznej, zużytej w analogicznym okresie poprzedzającego roku, o którym mowa w punktach 2.1.11 – 2.1.14.

**Stawka stosowana w odniesieniu do wolumenu energii elektrycznej, przewyższającego ilość energii elektrycznej, zużytej w analogicznym okresie poprzedzającego roku, o którym mowa w punktach 2.1.11 – 2.1.14.

8.14.4. Stawki opłat w grupie taryfowej R.

Stawka opłat (netto)	Grupa taryfowa
	R
Składnik stały stawki sieciowej w zł/kW/m-c	10,04
Składnik zmienny stawki sieciowej w zł/kWh	0,3473

DYREKTOR

 Monika Gawlik 32

8.15. Obszar Zachodni - Podobszar Zachodni ERD10 (część dawnego Kujawskiego Rejonu Dystrybucji)**8.15.1. Stawki opłat w grupach taryfowych B11, B21, B22, B23**

Stawka opłat (netto)	Grupa taryfowa				
	B11	B21	B22	B23 zima	B23 lato
Składnik stały stawki sieciowej w zł/kW/m-c	10,65	16,12	16,70	16,70	16,70
Składnik zmienny stawki sieciowej w zł/MWh					
- całodobowy	108,97	91,27	X	X	X
- szczytowy	X	X	91,65	X	X
- pozaszczytowy	X	X	77,14	X	X
- szczyt przedpołudniowy	X	X	X	70,92	70,92
- szczyt popołudniowy	X	X	X	76,32	76,32
- pozostałe godziny doby	X	X	X	69,71	69,71
Stawka opłaty abonamentowej w zł/m-c	26,00	26,00	40,00	40,00	40,00

8.15.2. Stawki opłat w grupach taryfowych C11, C12a, C12b, C21, C22a, C22b.

Stawka opłat (netto)	Grupa taryfowa					
	C11	C12a	C12b	C21	C22a	C22b
Składnik stały stawki sieciowej w zł/kW/m-c	4,43	4,52	4,52	11,73	12,91	12,91
Składnik zmienny stawki sieciowej w zł/kWh						
- całodobowy	0,2844	X	X	0,2629	X	X
- szczytowy	X	0,2981	X	X	0,3024	X
- pozaszczytowy	X	0,1565	X	X	0,1790	X
- dzień	X	X	0,2973	X	X	0,3017
- noc	X	X	0,1551	X	X	0,1678
Stawka opłaty abonamentowej w zł/m-c						
okres rozliczeniowy 1- miesięczny	3,80	3,80	3,80	11,00	11,00	11,00
okres rozliczeniowy 2 - miesięczny	1,90	1,90	1,90	X	X	X

DYREKTOR

 Marek Gąslik 33

8.15.3. Ceny i stawki opłat w grupach taryfowych G11, G12, G12w i G12as.


Cena lub stawka opłat (netto)	Grupa taryfowa				
	G11	G12	G12w	G12as	G12as
Obrót					
Cena za energię elektryczną czynną w zł/kWh					
- całodobowa	0,4125	X	X		
- dzień	X	0,5061	0,5805		
- noc	X	0,2943	0,2840		
Dystrybucja					
Składnik stały stawki sieciowej w zł/m-c					
- dla układu pomiarowego 3-fazowego	6,05	10,77	10,77	12,10*	12,10**
- dla układu pomiarowego 1-fazowego	4,13	8,16	8,16	8,26*	8,26**
Składnik zmienny stawki sieciowej w zł/kWh					
- całodobowy	0,2328	X	X	X	X
- dzień	X	0,2413	0,2740	0,2328	0,2328
- noc	X	0,0587	0,0698	0,2328*	0,0582**
Stawka opłaty abonamentowej w zł/m-c					
okres rozliczeniowy 1 - miesięczny	2,80	2,80	2,80	2,80	2,80
okres rozliczeniowy 2 - miesięczny	1,40	1,40	1,40	1,40	1,40
okres rozliczeniowy 6 - miesięczny	0,47	0,47	0,47	0,47	0,47

*Stawka stosowana w odniesieniu do wolumenu energii elektrycznej, nie przewyższającego ilości energii elektrycznej, zużytej w analogicznym okresie poprzedzającego roku, o którym mowa w punktach 2.1.11 - 2.1.14.

**Stawka stosowana w odniesieniu do wolumenu energii elektrycznej, przewyższającego ilość energii elektrycznej, zużytej w analogicznym okresie poprzedzającego roku, o którym mowa w punktach 2.1.11 - 2.1.14.

8.15.4. Stawki opłat w grupie taryfowej R.

Stawka opłat (netto)	Grupa taryfowa
	R
Składnik stały stawki sieciowej w zł/kW/m-c	10,04
Składnik zmienny stawki sieciowej w zł/kWh	0,3473


 DYREKTOR
 Marcin Gawlik

8.16. Obszar Zachodni - Podobszar Zachodni ERD13 (część dawnego Zachodniego Rejonu Dystrybucji)**8.16.1. Stawki opłat w grupach taryfowych B11, B21, B22, B23**

Stawka opłat (netto)	Grupa taryfowa				
	B11	B21	B22	B23 zima	B23 lato
Składnik stały stawki sieciowej w zł/kW/m-c	10,65	16,12	16,70	16,70	16,70
Składnik zmienny stawki sieciowej w zł/MWh					
- całodobowy	122,92	101,37	X	X	X
- szczytowy	X	X	89,96	X	X
- pozaszczytowy	X	X	81,33	X	X
- szczyt przedpołudniowy	X	X	X	70,92	70,92
- szczyt popołudniowy	X	X	X	76,32	76,32
- pozostałe godziny doby	X	X	X	69,71	69,71
Stawka opłaty abonamentowej w zł/m-c	26,00	26,00	40,00	40,00	40,00

8.16.2. Stawki opłat w grupach taryfowych C11, C12a, C12b, C21, C22a, C22b.

Stawka opłat (netto)	Grupa taryfowa					
	C11	C12a	C12b	C21	C22a	C22b
Składnik stały stawki sieciowej w zł/kW/m-c	4,52	4,52	4,52	12,56	12,68	12,68
Składnik zmienny stawki sieciowej w zł/kWh						
- całodobowy	0,2844	X	X	0,2629	X	X
- szczytowy	X	0,2936	X	X	0,3024	X
- pozaszczytowy	X	0,1565	X	X	0,1790	X
- dzień	X	X	0,2916	X	X	0,3017
- noc	X	X	0,1551	X	X	0,1678
Stawka opłaty abonamentowej w zł/m-c						
okres rozliczeniowy 1- miesięczny	3,80	3,80	3,80	11,00	11,00	11,00
okres rozliczeniowy 2 - miesięczny	1,90	1,90	1,90	X	X	X

8.16.3. Ceny i stawki opłat w grupach taryfowych G11, G12, G12w i G12as.

Cena lub stawka opłat (netto)	Grupa taryfowa				
	G11	G12	G12w	G12as	G12as
Obrót					
Cena za energię elektryczną czynną w zł/kWh					
-całodobowa	0,4125	X	X		
-dzień	X	0,5061	0,5805		
-noc	X	0,2943	0,2840		
Dystrybucja					
Składnik stały stawki sieciowej w zł/m-c					
- dla układu pomiarowego 3-fazowego	6,05	10,77	10,77	12,10*	12,10**
- dla układu pomiarowego 1-fazowego	4,13	8,16	8,16	8,26*	8,26**
Składnik zmienny stawki sieciowej w zł/kWh					
- całodobowy	0,2328	X	X	X	X
- dzień	X	0,2413	0,2740	0,2328	0,2328
- noc	X	0,0626	0,0757	0,2328*	0,0582**
Stawka opłaty abonamentowej w zł/m-c					
okres rozliczeniowy 1 - miesięczny	2,80	2,80	2,80	2,80	2,80
okres rozliczeniowy 2 - miesięczny	1,40	1,40	1,40	1,40	1,40
okres rozliczeniowy 6 - miesięczny	0,47	0,47	0,47	0,47	0,47

*Stawka stosowana w odniesieniu do wolumenu energii elektrycznej, nie przewyższającego ilości energii elektrycznej, zużytej w analogicznym okresie poprzedzającego roku, o którym mowa w punktach 2.1.11 - 2.1.14.

**Stawka stosowana w odniesieniu do wolumenu energii elektrycznej, przewyższającego ilość energii elektrycznej, zużytej w analogicznym okresie poprzedzającego roku, o którym mowa w punktach 2.1.11 - 2.1.14.

8.16.4. Stawki opłat w grupie taryfowej R.

Stawka opłat (netto)	Grupa taryfowa
	R
Składnik stały stawki sieciowej w zł/kW/m-c	10,04
Składnik zmienny stawki sieciowej w zł/kWh	0,3473

DYKATOR

Monika Cawlik 36

8.17. Obszar Zachodni - Podobszar Zachodni ERD14 (część dawnego Pomorskiego Rejonu Dystrybucji)**8.17.1. Stawki opłat w grupach taryfowych B11, B21, B22, B23**

Stawka opłat (netto)	Grupa taryfowa				
	B11	B21	B22	B23 zima	B23 lato
Składnik stały stawki sieciowej w zł/kW/m-c	10,65	16,12	16,70	16,70	16,70
Składnik zmienny stawki sieciowej w zł/MWh					
- całodobowy	122,92	91,27	X	X	X
- szczytowy	X	X	89,96	X	X
- pozaszczytowy	X	X	81,33	X	X
- szczyt przedpołudniowy	X	X	X	70,92	70,92
- szczyt popołudniowy	X	X	X	76,32	76,32
- pozostałe godziny doby	X	X	X	69,71	69,71
Stawka opłaty abonamentowej w zł/m-c	26,00	26,00	40,00	40,00	40,00

8.17.2. Stawki opłat w grupach taryfowych C11, C12a, C12b, C21, C22a, C22b.

Stawka opłat (netto)	Grupa taryfowa					
	C11	C12a	C12b	C21	C22a	C22b
Składnik stały stawki sieciowej w zł/kW/m-c	4,52	4,52	4,52	12,91	12,91	12,91
Składnik zmienny stawki sieciowej w zł/kWh						
- całodobowy	0,2844	X	X	0,2629	X	X
- szczytowy	X	0,2981	X	X	0,3024	X
- pozaszczytowy	X	0,1565	X	X	0,1790	X
- dzień	X	X	0,2973	X	X	0,3017
- noc	X	X	0,1551	X	X	0,1678
Stawka opłaty abonamentowej w zł/m-c						
okres rozliczeniowy 1- miesięczny	3,80	3,80	3,80	11,00	11,00	11,00
okres rozliczeniowy 2 - miesięczny	1,90	1,90	1,90	X	X	X

DIREKTOR

 Monika Gwizdek

8.17.3. Ceny i stawki opłat w grupach taryfowych G11, G12, G12w i G12as.

Cena lub stawka opłat (netto)	Grupa taryfowa				
	G11	G12	G12w	G12as	G12as
Obrót					
Cena za energię elektryczną czynną w zł/kWh					
-całodobowa	0,4125	X	X		
-dzień	X	0,5061	0,5805		
-noc	X	0,2943	0,2840		
Dystrybucja					
Składnik stały stawki sieciowej w zł/m-c					
- dla układu pomiarowego 3-fazowego	6,05	10,77	10,77	12,10*	12,10**
- dla układu pomiarowego 1-fazowego	4,13	8,16	8,16	8,26*	8,26**
Składnik zmienny stawki sieciowej w zł/kWh					
- całodobowy	0,2328	X	X	X	X
- dzień	X	0,2413	0,2740	0,2328	0,2328
- noc	X	0,0626	0,0698	0,2328*	0,0582**
Stawka opłaty abonamentowej w zł/m-c					
okres rozliczeniowy 1 - miesięczny	2,80	2,80	2,80	2,80	2,80
okres rozliczeniowy 2 - miesięczny	1,40	1,40	1,40	1,40	1,40
okres rozliczeniowy 6 - miesięczny	0,47	0,47	0,47	0,47	0,47

*Stawka stosowana w odniesieniu do wolumenu energii elektrycznej, nie przewyższającego ilości energii elektrycznej, zużytej w analogicznym okresie poprzedzającego roku, o którym mowa w punktach 2.1.11 - 2.1.14.

**Stawka stosowana w odniesieniu do wolumenu energii elektrycznej, przewyższającego ilość energii elektrycznej, zużytej w analogicznym okresie poprzedzającego roku, o którym mowa w punktach 2.1.11 - 2.1.14.

8.17.4. Stawki opłat w grupie taryfowej R.

Stawka opłat (netto)	Grupa taryfowa
	R
Składnik stały stawki sieciowej w zł/kW/m-c	10,04
Składnik zmienny stawki sieciowej w zł/kWh	0,3473

8.18. Obszar Północny - Podobszar Północny ERD01 (część dawnego Mazowieckiego Rejonu Dystrybucji)**8.18.1. Stawki opłat w grupach taryfowych B11, B21, B22, B23**

Stawka opłat (netto)	Grupa taryfowa				
	B11	B21	B22	B23 zima	B23 lato
Składnik stały stawki sieciowej w zł/kW/m-c	10,09	14,37	15,49	16,03	16,03
Składnik zmienny stawki sieciowej w zł/MWh					
- całodobowy	119,23	104,01	X	X	X
- szczytowy	X	X	67,82	X	X
- pozaszczytowy	X	X	60,63	X	X
- szczyt przedpołudniowy	X	X	X	65,85	65,85
- szczyt popołudniowy	X	X	X	70,63	70,63
- pozostałe godziny doby	X	X	X	48,98	48,98
Stawka opłaty abonamentowej w zł/m-c	26,00	26,00	40,00	40,00	40,00

8.18.2. Stawki opłat w grupach taryfowych C11, C12a, C12b, C21, C22a, C22b.

Stawka opłat (netto)	Grupa taryfowa					
	C11	C12a	C12b	C21	C22a	C22b
Składnik stały stawki sieciowej w zł/kW/m-c	4,87	4,87	4,87	13,09	13,09	13,09
Składnik zmienny stawki sieciowej w zł/kWh						
- całodobowy	0,2887	X	X	0,2331	X	X
- szczytowy	X	0,3057	X	X	0,2497	X
- pozaszczytowy	X	0,1504	X	X	0,1671	X
- dzień	X	X	0,3001	X	X	0,2432
- noc	X	X	0,1458	X	X	0,1601
Stawka opłaty abonamentowej w zł/m-c						
okres rozliczeniowy 1- miesięczny	3,80	3,80	3,80	11,00	11,00	11,00
okres rozliczeniowy 2 - miesięczny	1,90	1,90	1,90	X	X	X

DYREKTOR

M. Gawlik 39

8.18.3. Ceny i stawki opłat w grupach taryfowych G11, G12, G12w i G12as.

Cena lub stawka opłat (netto)	Grupa taryfowa				
	G11	G12	G12w	G12as	G12as
Obrót					
Cena za energię elektryczną czynną w zł/kWh					
-całodobowa	0,4125	X	X		
-dzień	X	0,5061	0,5805		
-noc	X	0,2943	0,2840		
Dystrybucja					
Składnik stały stawki sieciowej w zł/m-c					
- dla układu pomiarowego 3-fazowego	5,88	10,45	10,45	11,76*	11,76**
- dla układu pomiarowego 1-fazowego	4,00	7,91	7,91	8,00*	8,00**
Składnik zmienny stawki sieciowej w zł/kWh					
- całodobowy	0,2298	X	X	X	X
- dzień	X	0,2367	0,2618	0,2298	0,2298
- noc	X	0,1130	0,1211	0,2298*	0,0575**
Stawka opłaty abonamentowej w zł/m-c					
okres rozliczeniowy 1 - miesięczny	2,80	2,80	2,80	2,80	2,80
okres rozliczeniowy 2 - miesięczny	1,40	1,40	1,40	1,40	1,40
okres rozliczeniowy 6 - miesięczny	0,47	0,47	0,47	0,47	0,47

*Stawka stosowana w odniesieniu do wolumenu energii elektrycznej, nie przewyższającego ilości energii elektrycznej, zużytej w analogicznym okresie poprzedzającego roku, o którym mowa w punktach 2.1.11 – 2.1.14.

**Stawka stosowana w odniesieniu do wolumenu energii elektrycznej, przewyższającego ilość energii elektrycznej, zużytej w analogicznym okresie poprzedzającego roku, o którym mowa w punktach 2.1.11 – 2.1.14.

8.18.4. Stawki opłat w grupie taryfowej R.

Stawka opłat (netto)	Grupa taryfowa
	R
Składnik stały stawki sieciowej w zł/kW/m-c	9,77
Składnik zmienny stawki sieciowej w zł/kWh	0,3626

DIREKTOR



8.19. Obszar Północny - Podobszar Północny ERD02 (część dawnego Łódzkiego Rejonu Dystrybucji)**8.19.1. Stawki opłat w grupach taryfowych B11, B21, B22, B23**

Stawka opłat (netto)	Grupa taryfowa				
	B11	B21	B22	B23 zima	B23 lato
Składnik stały stawki sieciowej w zł/kW/m-c	10,09	14,37	15,49	16,03	16,03
Składnik zmienny stawki sieciowej w zł/MWh					
- całodobowy	121,93	106,57	X	X	X
- szczytowy	X	X	107,15	X	X
- pozaszczytowy	X	X	78,06	X	X
- szczyt przedpołudniowy	X	X	X	77,88	77,88
- szczyt popołudniowy	X	X	X	109,00	109,00
- pozostałe godziny doby	X	X	X	45,66	45,66
Stawka opłaty abonamentowej w zł/m-c	26,00	26,00	40,00	40,00	40,00

8.19.2. Stawki opłat w grupach taryfowych C11, C12a, C12b, C21, C22a, C22b.

Stawka opłat (netto)	Grupa taryfowa					
	C11	C12a	C12b	C21	C22a	C22b
Składnik stały stawki sieciowej w zł/kW/m-c	4,87	4,87	4,87	12,27	12,35	12,35
Składnik zmienny stawki sieciowej w zł/kWh						
- całodobowy	0,2887	X	X	0,2536	X	X
- szczytowy	X	0,3057	X	X	0,2808	X
- pozaszczytowy	X	0,1504	X	X	0,1671	X
- dzień	X	X	0,3001	X	X	0,2788
- noc	X	X	0,1100	X	X	0,1601
Stawka opłaty abonamentowej w zł/m-c						
okres rozliczeniowy 1- miesięczny	3,80	3,80	3,80	11,00	11,00	11,00
okres rozliczeniowy 2 - miesięczny	1,90	1,90	1,90	X	X	X

DYREKTOR

Marek Gawlik 41

8.19.3. Ceny i stawki opłat w grupach taryfowych G11, G12, G12w i G12as.


Cena lub stawka opłat (netto)	Grupa taryfowa				
	G11	G12	G12w	G12as	G12as
Obrót					
Cena za energię elektryczną czynną w zł/kWh					
-całodobowa	0,4125	X	X		
-dzień	X	0,5061	0,5805		
-noc	X	0,2943	0,2840		
Dystrybucja					
Składnik stały stawki sieciowej w zł/m-c					
- dla układu pomiarowego 3-fazowego	5,88	10,45	10,45	11,76*	11,76**
- dla układu pomiarowego 1-fazowego	4,00	7,91	7,91	8,00*	8,00**
Składnik zmienny stawki sieciowej w zł/kWh					
- całodobowy	0,2298	X	X	X	X
- dzień	X	0,2367	0,2810	0,2298	0,2298
- noc	X	0,0670	0,0789	0,2298*	0,0575**
Stawka opłaty abonamentowej w zł/m-c					
okres rozliczeniowy 1 - miesięczny	2,80	2,80	2,80	2,80	2,80
okres rozliczeniowy 2 - miesięczny	1,40	1,40	1,40	1,40	1,40
okres rozliczeniowy 6 - miesięczny	0,47	0,47	0,47	0,47	0,47

*Stawka stosowana w odniesieniu do wolumenu energii elektrycznej, nie przewyższającego ilości energii elektrycznej, zużytej w analogicznym okresie poprzedzającego roku, o którym mowa w punktach 2.1.11 – 2.1.14.

**Stawka stosowana w odniesieniu do wolumenu energii elektrycznej, przewyższającego ilość energii elektrycznej, zużytej w analogicznym okresie poprzedzającego roku, o którym mowa w punktach 2.1.11 – 2.1.14.

8.19.4. Stawki opłat w grupie taryfowej R.

Stawka opłat (netto)	Grupa taryfowa
	R
Składnik stały stawki sieciowej w zł/kW/m-c	9,77
Składnik zmienny stawki sieciowej w zł/kWh	0,3626

DYREKTOR

 Monika Dawlik

8.20. Obszar Północny - Podobszar Północny ERD07 (część dawnego Staropolskiego Rejonu Dystrybucji)**8.20.1. Stawki opłat w grupach taryfowych B11, B21, B22, B23**

Stawka opłat (netto)	Grupa taryfowa				
	B11	B21	B22	B23 zima	B23 lato
Składnik stały stawki sieciowej w zł/kW/m-c	10,09	14,37	15,49	16,03	16,03
Składnik zmienny stawki sieciowej w zł/MWh					
- całodobowy	121,93	120,27	X	X	X
- szczytowy	X	X	107,15	X	X
- pozaszczytowy	X	X	105,75	X	X
- szczyt przedpołudniowy	X	X	X	77,88	77,88
- szczyt popołudniowy	X	X	X	84,40	84,40
- pozostałe godziny doby	X	X	X	61,16	61,16
Stawka opłaty abonamentowej w zł/m-c	26,00	26,00	40,00	40,00	40,00

8.20.2. Stawki opłat w grupach taryfowych C11, C12a, C12b, C21, C22a, C22b.

Stawka opłat (netto)	Grupa taryfowa					
	C11	C12a	C12b	C21	C22a	C22b
Składnik stały stawki sieciowej w zł/kW/m-c	4,63	4,63	4,63	13,29	13,29	13,09
Składnik zmienny stawki sieciowej w zł/kWh						
- całodobowy	0,2887	X	X	0,2536	X	X
- szczytowy	X	0,3057	X	X	0,2808	X
- pozaszczytowy	X	0,1504	X	X	0,1671	X
- dzień	X	X	0,3001	X	X	0,2788
- noc	X	X	0,1385	X	X	0,1482
Stawka opłaty abonamentowej w zł/m-c						
okres rozliczeniowy 1- miesięczny	3,80	3,80	3,80	11,00	11,00	11,00
okres rozliczeniowy 2 - miesięczny	1,90	1,90	1,90	X	X	X

DYREKTOR

 Monika Jawlik

8.20.3. Ceny i stawki opłat w grupach taryfowych G11, G12, G12w i G12as.

Cena lub stawka opłat (netto)	Grupa taryfowa				
	G11	G12	G12w	G12as	G12as
Obrót					
Cena za energię elektryczną czynną w zł/kWh					
-całodobowa	0,4125	X	X		
-dzień	X	0,5061	0,5805		
-noc	X	0,2943	0,2840		
Dystrybucja					
Składnik stały stawki sieciowej w zł/m-c					
- dla układu pomiarowego 3-fazowego	5,88	10,45	10,45	11,76*	11,76**
- dla układu pomiarowego 1-fazowego	4,00	7,91	7,91	8,00*	8,00**
Składnik zmienny stawki sieciowej w zł/kWh					
- całodobowy	0,2298	X	X	X	X
- dzień	X	0,2367	0,2810	0,2298	0,2298
- noc	X	0,0539	0,0667	0,2298*	0,0575**
Stawka opłaty abonamentowej w zł/m-c					
okres rozliczeniowy 1 - miesięczny	2,80	2,80	2,80	2,80	2,80
okres rozliczeniowy 2 - miesięczny	1,40	1,40	1,40	1,40	1,40
okres rozliczeniowy 6 - miesięczny	0,47	0,47	0,47	0,47	0,47

*Stawka stosowana w odniesieniu do wolumenu energii elektrycznej, nie przewyższającego ilości energii elektrycznej, zużytej w analogicznym okresie poprzedzającego roku, o którym mowa w punktach 2.1.11 - 2.1.14.

**Stawka stosowana w odniesieniu do wolumenu energii elektrycznej, przewyższającego ilość energii elektrycznej, zużytej w analogicznym okresie poprzedzającego roku, o którym mowa w punktach 2.1.11 - 2.1.14.

8.20.4. Stawki opłat w grupie taryfowej R.

Stawka opłat (netto)	Grupa taryfowa
	R
Składnik stały stawki sieciowej w zł/kW/m-c	9,77
Składnik zmienny stawki sieciowej w zł/kWh	0,3626

DYREKTOR

Monika Gwizda 44

8.21. Obszar Północny - Podobszar Północny ERD10 (część dawnego Kujawskiego Rejonu Dystrybucji)**8.21.1. Stawki opłat w grupach taryfowych B11, B21, B22, B23**

Stawka opłat (netto)	Grupa taryfowa				
	B11	B21	B22	B23 zima	B23 lato
Składnik stały stawki sieciowej w zł/kW/m-c	10,09	14,37	15,49	16,03	16,03
Składnik zmienny stawki sieciowej w zł/MWh					
- całodobowy	105,60	96,38	X	X	X
- szczytowy	X	X	87,15	X	X
- pozaszczytowy	X	X	78,06	X	X
- szczyt przedpołudniowy	X	X	X	71,19	71,19
- szczyt popołudniowy	X	X	X	77,32	77,32
- pozostałe godziny doby	X	X	X	57,54	57,54
Stawka opłaty abonamentowej w zł/m-c	26,00	26,00	40,00	40,00	40,00

8.21.2. Stawki opłat w grupach taryfowych C11, C12a, C12b, C21, C22a, C22b.

Stawka opłat (netto)	Grupa taryfowa					
	C11	C12a	C12b	C21	C22a	C22b
Składnik stały stawki sieciowej w zł/kW/m-c	4,39	4,50	4,50	11,73	13,09	13,09
Składnik zmienny stawki sieciowej w zł/kWh						
- całodobowy	0,2887	X	X	0,2536	X	X
- szczytowy	X	0,3057	X	X	0,2808	X
- pozaszczytowy	X	0,1504	X	X	0,1671	X
- dzień	X	X	0,3001	X	X	0,2788
- noc	X	X	0,1458	X	X	0,1601
Stawka opłaty abonamentowej w zł/m-c						
okres rozliczeniowy 1- miesięczny	3,80	3,80	3,80	11,00	11,00	11,00
okres rozliczeniowy 2 - miesięczny	1,90	1,90	1,90	X	X	X

DIREKTOR

 Marek Górecki

8.21.3. Ceny i stawki opłat w grupach taryfowych G11, G12, G12w i G12as.

Cena lub stawka opłat (netto)	Grupa taryfowa				
	G11	G12	G12w	G12as	G12as
Obrót					
Cena za energię elektryczną czynną w zł/kWh					
-całodobowa	0,4125	X	X		
-dzień	X	0,5061	0,5805		
-noc	X	0,2943	0,2840		
Dystrybucja					
Składnik stały stawki sieciowej w zł/m-c					
- dla układu pomiarowego 3-fazowego	5,88	10,45	10,45	11,76*	11,76**
- dla układu pomiarowego 1-fazowego	4,00	7,91	7,91	8,00*	8,00**
Składnik zmienny stawki sieciowej w zł/kWh					
- całodobowy	0,2298	X	X	X	X
- dzień	X	0,2367	0,2810	0,2298	0,2298
- noc	X	0,0589	0,0667	0,2298*	0,0575**
Stawka opłaty abonamentowej w zł/m-c					
okres rozliczeniowy 1 - miesięczny	2,80	2,80	2,80	2,80	2,80
okres rozliczeniowy 2 - miesięczny	1,40	1,40	1,40	1,40	1,40
okres rozliczeniowy 6 - miesięczny	0,47	0,47	0,47	0,47	0,47

*Stawka stosowana w odniesieniu do wolumenu energii elektrycznej, nie przewyższającego ilości energii elektrycznej, zużytej w analogicznym okresie poprzedzającego roku, o którym mowa w punktach 2.1.11 - 2.1.14.

**Stawka stosowana w odniesieniu do wolumenu energii elektrycznej, przewyższającego ilość energii elektrycznej, zużytej w analogicznym okresie poprzedzającego roku, o którym mowa w punktach 2.1.11 - 2.1.14.

8.21.4. Stawki opłat w grupie taryfowej R.

Stawka opłat (netto)	Grupa taryfowa
	R
Składnik stały stawki sieciowej w zł/kW/m-c	9,77
Składnik zmienny stawki sieciowej w zł/kWh	0,3626

DYREKTOR

 Monika Gawlik

8.22. Obszar Północny - Podobszar Północny ERD11 (część dawnego Północnego Rejonu Dystrybucji)**8.22.1. Stawki opłat w grupach taryfowych B11, B21, B22, B23**

Stawka opłat (netto)	Grupa taryfowa				
	B11	B21	B22	B23 zima	B23 lato
Składnik stały stawki sieciowej w zł/kW/m-c	10,09	14,37	15,49	16,03	16,03
Składnik zmienny stawki sieciowej w zł/MWh					
- całodobowy	121,93	106,57	X	X	X
- szczytowy	X	X	87,15	X	X
- pozaszczytowy	X	X	57,91	X	X
- szczyt przedpołudniowy	X	X	X	77,88	77,88
- szczyt popołudniowy	X	X	X	109,00	109,00
- pozostałe godziny doby	X	X	X	33,07	33,07
Stawka opłaty abonamentowej w zł/m-c	26,00	26,00	40,00	40,00	40,00

8.22.2. Stawki opłat w grupach taryfowych C11, C12a, C12b, C21, C22a, C22b.

Stawka opłat (netto)	Grupa taryfowa					
	C11	C12a	C12b	C21	C22a	C22b
Składnik stały stawki sieciowej w zł/kW/m-c	4,87	4,87	4,87	13,09	13,09	13,09
Składnik zmienny stawki sieciowej w zł/kWh						
- całodobowy	0,2887	X	X	0,2536	X	X
- szczytowy	X	0,3057	X	X	0,2808	X
- pozaszczytowy	X	0,1338	X	X	0,1671	X
- dzień	X	X	0,3001	X	X	0,2788
- noc	X	X	0,1100	X	X	0,1372
Stawka opłaty abonamentowej w zł/m-c						
okres rozliczeniowy 1- miesięczny	3,80	3,80	3,80	11,00	11,00	11,00
okres rozliczeniowy 2 - miesięczny	1,90	1,90	1,90	X	X	X

8.22.3. Ceny i stawki opłat w grupach taryfowych G11, G12, G12w i G12as.

Cena lub stawka opłat (netto)	Grupa taryfowa				
	G11	G12	G12w	G12as	G12as
Obrót					
Cena za energię elektryczną czynną w zł/kWh					
-całodobowa	0,4125	X	X		
-dzień	X	0,5061	0,5805		
-noc	X	0,2943	0,2840		
Dystrybucja					
Składnik stały stawki sieciowej w zł/m-c					
- dla układu pomiarowego 3-fazowego	5,88	10,45	10,45	11,76*	11,76**
- dla układu pomiarowego 1-fazowego	4,00	7,91	7,91	8,00*	8,00**
Składnik zmienny stawki sieciowej w zł/kWh					
- całodobowy	0,2298	X	X	X	X
- dzień	X	0,2367	0,2810	0,2298	0,2298
- noc	X	0,0539	0,0667	0,2298*	0,0575**
Stawka opłaty abonamentowej w zł/m-c					
okres rozliczeniowy 1 - miesięczny	2,80	2,80	2,80	2,80	2,80
okres rozliczeniowy 2 - miesięczny	1,40	1,40	1,40	1,40	1,40
okres rozliczeniowy 6 - miesięczny	0,47	0,47	0,47	0,47	0,47

*Stawka stosowana w odniesieniu do wolumenu energii elektrycznej, nie przewyższającego ilości energii elektrycznej, zużytej w analogicznym okresie poprzedzającego roku, o którym mowa w punktach 2.1.11 – 2.1.14.

**Stawka stosowana w odniesieniu do wolumenu energii elektrycznej, przewyższającego ilość energii elektrycznej, zużytej w analogicznym okresie poprzedzającego roku, o którym mowa w punktach 2.1.11 – 2.1.14.

8.22.4. Stawki opłat w grupie taryfowej R.

Stawka opłat (netto)	Grupa taryfowa
	R
Składnik stały stawki sieciowej w zł/kW/m-c	9,77
Składnik zmienny stawki sieciowej w zł/kWh	0,3626

DYREKTOR




8.23. Obszar Północny - Podobszar Północny ERD13 (część dawnego Zachodniego Rejonu Dystrybucji)**8.23.1. Stawki opłat w grupach taryfowych B11, B21, B22, B23**

Stawka opłat (netto)	Grupa taryfowa				
	B11	B21	B22	B23 zima	B23 lato
Składnik stały stawki sieciowej w zł/kW/m-c	10,09	14,37	15,49	16,03	16,03
Składnik zmienny stawki sieciowej w zł/MWh					
- całodobowy	121,93	104,01	X	X	X
- szczytowy	X	X	87,15	X	X
- pozaszczytowy	X	X	78,06	X	X
- szczyt przedpołudniowy	X	X	X	77,88	77,88
- szczyt popołudniowy	X	X	X	87,12	87,12
- pozostałe godziny doby	X	X	X	61,16	61,16
Stawka opłaty abonamentowej w zł/m-c	26,00	26,00	40,00	40,00	40,00

8.23.2. Stawki opłat w grupach taryfowych C11, C12a, C12b, C21, C22a, C22b.

Stawka opłat (netto)	Grupa taryfowa					
	C11	C12a	C12b	C21	C22a	C22b
Składnik stały stawki sieciowej w zł/kW/m-c	4,87	4,87	4,87	12,40	12,53	12,53
Składnik zmienny stawki sieciowej w zł/kWh						
- całodobowy	0,2887	X	X	0,2536	X	X
- szczytowy	X	0,3057	X	X	0,2808	X
- pozaszczytowy	X	0,1504	X	X	0,1671	X
- dzień	X	X	0,3001	X	X	0,2788
- noc	X	X	0,1458	X	X	0,1601
Stawka opłaty abonamentowej w zł/m-c						
okres rozliczeniowy 1- miesięczny	3,80	3,80	3,80	11,00	11,00	11,00
okres rozliczeniowy 2 - miesięczny	1,90	1,90	1,90	X	X	X

DYREKTOR

 Menedżer

8.23.3. Ceny i stawki opłat w grupach taryfowych G11, G12, G12w i G12as.

Cena lub stawka opłat (netto)	Grupa taryfowa				
	G11	G12	G12w	G12as	G12as
Obrót					
Cena za energię elektryczną czynną w zł/kWh					
-całodobowa	0,4125	X	X		
-dzień	X	0,5061	0,5805		
-noc	X	0,2943	0,2840		
Dystrybucja					
Składnik stały stawki sieciowej w zł/m-c					
- dla układu pomiarowego 3-fazowego	5,88	10,45	10,45	11,76*	11,76**
- dla układu pomiarowego 1-fazowego	4,00	7,91	7,91	8,00*	8,00**
Składnik zmienny stawki sieciowej w zł/kWh					
- całodobowy	0,2298	X	X	X	X
- dzień	X	0,2367	0,2810	0,2298	0,2298
- noc	X	0,0670	0,0789	0,2298*	0,0575**
Stawka opłaty abonamentowej w zł/m-c					
okres rozliczeniowy 1 - miesięczny	2,80	2,80	2,80	2,80	2,80
okres rozliczeniowy 2 - miesięczny	1,40	1,40	1,40	1,40	1,40
okres rozliczeniowy 6 - miesięczny	0,47	0,47	0,47	0,47	0,47

*Stawka stosowana w odniesieniu do wolumenu energii elektrycznej, nie przewyższającego ilości energii elektrycznej, zużytej w analogicznym okresie poprzedzającego roku, o którym mowa w punktach 2.1.11 – 2.1.14.

**Stawka stosowana w odniesieniu do wolumenu energii elektrycznej, przewyższającego ilość energii elektrycznej, zużytej w analogicznym okresie poprzedzającego roku, o którym mowa w punktach 2.1.11 – 2.1.14.

8.23.4. Stawki opłat w grupie taryfowej R.

Stawka opłat (netto)	Grupa taryfowa
	R
Składnik stały stawki sieciowej w zł/kW/m-c	9,77
Składnik zmienny stawki sieciowej w zł/kWh	0,3626

DYREKTOR



8.24. Obszar Północny - Podobszar Północny ERD14 (część dawnego Pomorskiego Rejonu Dystrybucji)**8.24.1. Stawki opłat w grupach taryfowych B11, B21, B22, B23**

Stawka opłat (netto)	Grupa taryfowa				
	B11	B21	B22	B23 zima	B23 lato
Składnik stały stawki sieciowej w zł/kW/m-c	10,09	14,37	15,49	16,03	16,03
Składnik zmienny stawki sieciowej w zł/MWh					
- całodobowy	121,93	100,90	X	X	X
- szczytowy	X	X	87,15	X	X
- pozaszczytowy	X	X	78,06	X	X
- szczyt przedpołudniowy	X	X	X	71,19	71,19
- szczyt popołudniowy	X	X	X	77,32	77,32
- pozostałe godziny doby	X	X	X	54,49	54,49
Stawka opłaty abonamentowej w zł/m-c	26,00	26,00	40,00	40,00	40,00

8.24.2. Stawki opłat w grupach taryfowych C11, C12a, C12b, C21, C22a, C22b.

Stawka opłat (netto)	Grupa taryfowa					
	C11	C12a	C12b	C21	C22a	C22b
Składnik stały stawki sieciowej w zł/kW/m-c	4,63	4,63	4,63	13,09	13,09	13,09
Składnik zmienny stawki sieciowej w zł/kWh						
- całodobowy	0,2887	X	X	0,2536	X	X
- szczytowy	X	0,3057	X	X	0,2808	X
- pozaszczytowy	X	0,1504	X	X	0,1671	X
- dzień	X	X	0,3001	X	X	0,2788
- noc	X	X	0,1458	X	X	0,1601
Stawka opłaty abonamentowej w zł/m-c						
okres rozliczeniowy 1- miesięczny	3,80	3,80	3,80	11,00	11,00	11,00
okres rozliczeniowy 2 - miesięczny	1,90	1,90	1,90	X	X	X

8.24.3. Ceny i stawki opłat w grupach taryfowych G11, G12, G12w i G12as.

Cena lub stawka opłat (netto)	Grupa taryfowa				
	G11	G12	G12w	G12as	G12as
Obrót					
Cena za energię elektryczną czynną w zł/kWh					
-całodobowa	0,4125	X	X		
-dzień	X	0,5061	0,5805		
-noc	X	0,2943	0,2840		
Dystrybucja					
Składnik stały stawki sieciowej w zł/m-c					
- dla układu pomiarowego 3-fazowego	5,88	10,45	10,45	11,76*	11,76**
- dla układu pomiarowego 1-fazowego	4,00	7,91	7,91	8,00*	8,00**
Składnik zmienny stawki sieciowej w zł/kWh					
- całodobowy	0,2298	X	X	X	X
- dzień	X	0,2367	0,2810	0,2298	0,2298
- noc	X	0,0628	0,0712	0,2298*	0,0575**
Stawka opłaty abonamentowej w zł/m-c					
okres rozliczeniowy 1 - miesięczny	2,80	2,80	2,80	2,80	2,80
okres rozliczeniowy 2 - miesięczny	1,40	1,40	1,40	1,40	1,40
okres rozliczeniowy 6 - miesięczny	0,47	0,47	0,47	0,47	0,47

*Stawka stosowana w odniesieniu do wolumenu energii elektrycznej, nie przewyższającego ilości energii elektrycznej, zużytej w analogicznym okresie poprzedzającego roku, o którym mowa w punktach 2.1.11 - 2.1.14.

**Stawka stosowana w odniesieniu do wolumenu energii elektrycznej, przewyższającego ilość energii elektrycznej, zużytej w analogicznym okresie poprzedzającego roku, o którym mowa w punktach 2.1.11 - 2.1.14.

8.24.4. Stawki opłat w grupie taryfowej R.

Stawka opłat (netto)	Grupa taryfowa
	R
Składnik stały stawki sieciowej w zł/kW/m-c	9,77
Składnik zmienny stawki sieciowej w zł/kWh	0,3626

DYREKTOR



8.25. Obszar Centralny - Podobszar Centralny ERD01 (część dawnego Mazowieckiego Rejonu Dystrybucji)**8.25.1. Stawki opłat w grupach taryfowych B11, B21, B22, B23**

Stawka opłat (netto)	Grupa taryfowa				
	B11	B21	B22	B23 zima	B23 lato
Składnik stały stawki sieciowej w zł/kW/m-c	9,58	13,27	14,94	14,94	14,94
Składnik zmienny stawki sieciowej w zł/MWh					
- całodobowy	109,84	93,61	X	X	X
- szczytowy	X	X	59,74	X	X
- pozaszczytowy	X	X	56,71	X	X
- szczyt przedpołudniowy	X	X	X	59,04	59,04
- szczyt popołudniowy	X	X	X	61,10	61,10
- pozostałe godziny doby	X	X	X	56,64	56,64
Stawka opłaty abonamentowej w zł/m-c	26,00	26,00	40,00	40,00	40,00

8.25.2. Stawki opłat w grupach taryfowych C11, C12a, C12b, C21, C22a, C22b.

Stawka opłat (netto)	Grupa taryfowa					
	C11	C12a	C12b	C21	C22a	C22b
Składnik stały stawki sieciowej w zł/kW/m-c	5,89	5,89	5,89	12,83	12,83	12,83
Składnik zmienny stawki sieciowej w zł/kWh						
- całodobowy	0,2757	X	X	0,1952	X	X
- szczytowy	X	0,2792	X	X	0,2094	X
- pozaszczytowy	X	0,1700	X	X	0,1758	X
- dzień	X	X	0,2772	X	X	0,2077
- noc	X	X	0,1682	X	X	0,1729
Stawka opłaty abonamentowej w zł/m-c						
okres rozliczeniowy 1- miesięczny	3,80	3,80	3,80	11,00	11,00	11,00
okres rozliczeniowy 2 - miesięczny	1,90	1,90	1,90	X	X	X

8.25.3. Ceny i stawki opłat w grupach taryfowych G11, G12, G12w i G12as.

Cena lub stawka opłat (netto)	Grupa taryfowa				
	G11	G12	G12w	G12as	G12as
Obrót					
Cena za energię elektryczną czynną w zł/kWh					
-całodobowa	0,4125	X	X		
-dzień	X	0,5061	0,5805		
-noc	X	0,2943	0,2840		
Dystrybucja					
Składnik stały stawki sieciowej w zł/m-c					
- dla układu pomiarowego 3-fazowego	5,83	10,42	10,42	11,66*	11,66**
- dla układu pomiarowego 1-fazowego	3,95	7,89	7,89	7,90*	7,90**
Składnik zmienny stawki sieciowej w zł/kWh					
- całodobowy	0,2175	X	X	X	X
- dzień	X	0,2256	0,2370	0,2175	0,2175
- noc	X	0,1334	0,1413	0,2175*	0,0544**
Stawka opłaty abonamentowej w zł/m-c					
okres rozliczeniowy 1 - miesięczny	2,80	2,80	2,80	2,80	2,80
okres rozliczeniowy 2 - miesięczny	1,40	1,40	1,40	1,40	1,40
okres rozliczeniowy 6 - miesięczny	0,47	0,47	0,47	0,47	0,47


*Stawka stosowana w odniesieniu do wolumenu energii elektrycznej, nie przewyższającego ilości energii elektrycznej, zużytej w analogicznym okresie poprzedzającego roku, o którym mowa w punktach 2.1.11 - 2.1.14.

**Stawka stosowana w odniesieniu do wolumenu energii elektrycznej, przewyższającego ilość energii elektrycznej, zużytej w analogicznym okresie poprzedzającego roku, o którym mowa w punktach 2.1.11 - 2.1.14.

8.25.4. Stawki opłat w grupie taryfowej R.

Stawka opłat (netto)	Grupa taryfowa
	R
Składnik stały stawki sieciowej w zł/kW/m-c	9,68
Składnik zmienny stawki sieciowej w zł/kWh	0,3293

DYREKTOR



8.26. Stawki opłaty jakościowej.

Grupa Taryfowa	Stawka opłaty jakościowej
zł/MWh (netto)	
B11	9,49
B21	9,49
B22	9,49
B23 zlma	9,49
B23 lato	9,49
zł/kWh (netto)	
C11	0,0095
C12a	0,0095
C12b	0,0095
C21	0,0095
C22a	0,0095
C22b	0,0095
R SN	0,0095
R nN	0,0095
G11	0,0095
G12	0,0095
G12w	0,0095
G12as	0,0095

8.27. Przedstawione w rozdziale 8. ceny energii elektrycznej dla odbiorców grup taryfowych G11, G12 i G12w nie zawierają podatku od towarów i usług (VAT) oraz podatku akcyzowego. W odniesieniu do nich podatek VAT oraz podatek akcyzowy nalicza się zgodnie z obowiązującymi przepisami prawa.

W rozliczeniach z odbiorcami uprawnionymi stosuje się również stawki opłat, o których mowa w pkt 3.1.2, wynikające z odrębnych przepisów, w wysokościach określonych w pkt.: 7.27., 7.31., 7.32. oraz 7.33.